

## **Ocena zasobów pomocy społecznej**

Autorzy:  
Powiatowe Centrum Pomocy Rodzinie  
w Ciechanowie

## SPIS TREŚCI

STRONA

1	Wprowadzenie	3
2	Dane o sytuacji demograficznej i społecznej	3
3	Dane o korzystających z pomocy i wsparcia	11
3.1	Dane o korzystających z pomocy i wsparcia POWIAT - ZADANIA PCPR ORAZ MOPR	19
4	Inne rodzaje pomocy i świadczeń	26
5	Zasoby instytucjonalne pomocy i wsparcia	26
6	Kadra jednostki organizacyjnej pomocy społecznej	35
6.1	Zatrudnienie pomocnicze w jednostce organizacyjnej pomocy społecznej	38
6.2	Zespoły pracy socjalnej i integracji społecznej w jednostce pomocy społecznej	38
7	Środki finansowe na wydatki w pomocy społecznej i innych obszarach polityki społecznej w budżecie jednostki samorządu terytorialnego	38
8	Aktywność projektowo-konkursowa jednostki organizacyjnej pomocy społecznej	41
9	Współpraca z organizacjami pozarządowymi - zadania zlecone w obszarze pomocy i wsparcia	42
10	Wnioski końcowe	42

## 1. Wprowadzenie

Zgodnie z art. 16a ustawy z 12 marca 2004 r. o pomocy społecznej gmina i powiat oraz samorząd województwa zobowiązani są do sporządzenia corocznie oceny zasobów pomocy społecznej w oparciu o analizę lokalnej sytuacji społeczno-demograficznej, która w szczególności winna obejmować: infrastrukturę, kadre, organizacje pozarządowe, nakłady finansowe ponoszone na zadania pomocy społecznej oraz informacje o osobach i rodzinach korzystających z pomocy społecznej. Niniejsza analiza opisuje ww. sytuację w powiecie ciechanowskim. Jest to powiat ciechanowski, leżący w województwie mazowieckim. Powiat ciechanowski graniczy z powiatami: przasnyskim, mławskim, makowskim, pułuskim i płońskim. Siedzibą powiatu jest Ciechanów. Powierzchnia powiatu ciechanowskiego wynosi 1063 km<sup>2</sup>, co stanowi 3 % powierzchni województwa, 0,34% powierzchni kraju. Gęstość zaludnienia w powiecie ciechanowskim wynosi 85 osób/km, w województwie 150 osób, w kraju 124 osoby. Poniżej prezentujemy szczegółowe dane o: sytuacji demograficznej, rynku pracy, infrastrukturze społecznej, korzystających z pomocy i wsparcia, świadczeniach pomocy społecznej, zasobach instytucjonalnych pomocy i wsparcia, kadrze pomocy społecznej, środkach finansowych na wydatki w pomocy społecznej i innych obszarach polityki społecznej w budżecie jednostki samorządu terytorialnego, aktywności projektowo-konkursowej jednostki organizacyjnej pomocy społecznej, współpracy z organizacjami pozarządowymi w obszarze pomocy i wsparcia powiatu ciechanowskiego.

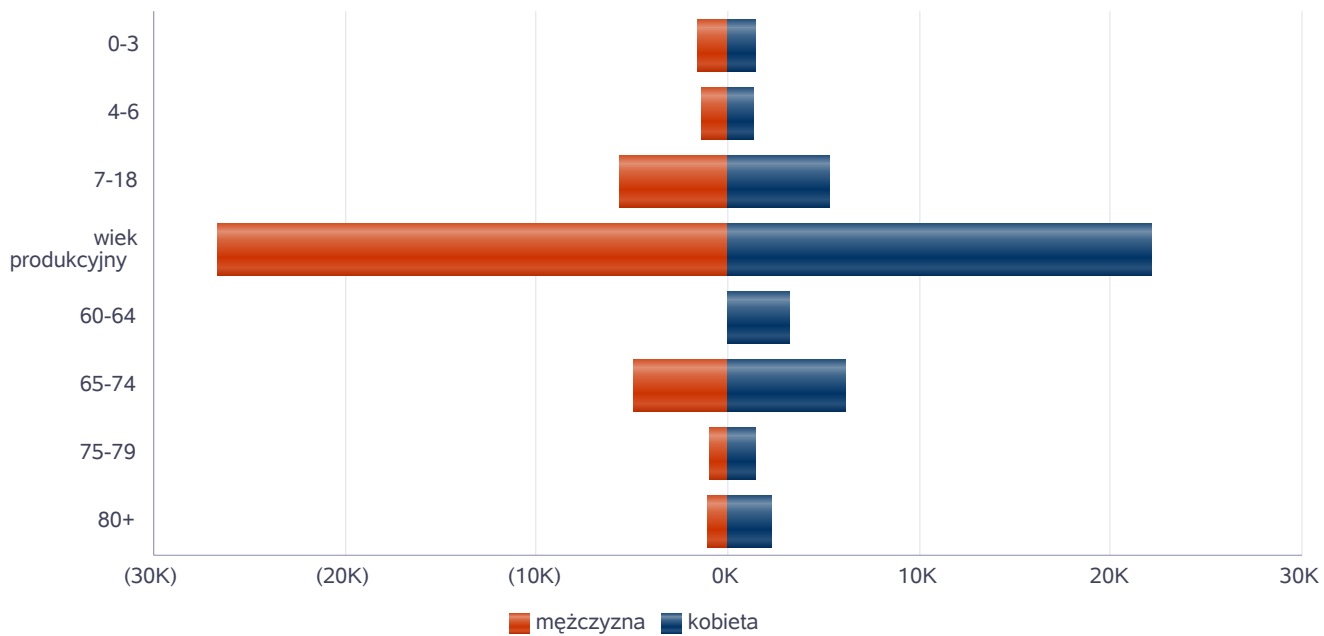
Ocena zasobów pomocy społecznej jest narzędziem w postaci arkusza opracowanego i przekazywanego przez Mazowieckie Centrum Polityki Społecznej w Warszawie celem jego wypełnienia przez między innymi powiatowe centra pomocy rodzinie. Część danych jest automatycznie generowana ze sprawozdań składanych w ciągu roku w Centralnej Aplikacji Statystycznej oraz sprawozdań GUS. Jednostka sporządzająca ocenę zasobów pomocy społecznej nie ma możliwości jej modyfikowania, korygowania i wprowadzania zmian.

## 2. Dane o sytuacji demograficznej i społecznej

Według stanu na 30 czerwca 2023 r. liczba ludności powiatu ciechanowskiego wyniosła 85378 osób, z czego 50,86% stanowiły kobiety, a 49,14% mężczyźni. Struktura ludności powiatu ciechanowskiego przedstawiała się następująco: osoby w wieku przedprodukcyjnym stanowiły 18,6%, osoby w wieku produkcyjnym 57,9%, a w wieku poprodukcyjnym 23,5%. Według stanu na 31 grudnia 2023 r. stopa bezrobocia w powiecie ciechanowskim wyniosła 8,0%. Stopa bezrobocia dla województwa wyniosła 4,1% dla kraju wyniosła 5,1%. Liczba osób bezrobotnych zarejestrowanych w powiecie ciechanowskim wyniosła 2645 osób, co stanowi 8%. Poniżej prezentujemy w formie graficznej i tabelarycznej szczegółowe dane dotyczące demografii (liczbę ludności w podziale na płeć i grupy wiekowe), rynku pracy (liczbę osób bezrobotnych z prawem do zasiłku, wskaźnik bezrobocia wśród beneficjentów pomocy społecznej) oraz w formie tabelarycznej, informacje o infrastrukturze społecznej zawierające dane własne jednostki dotyczące liczby hospicjów oraz liczby ośrodków dla cudzoziemców na terenie powiatu ciechanowskiego.

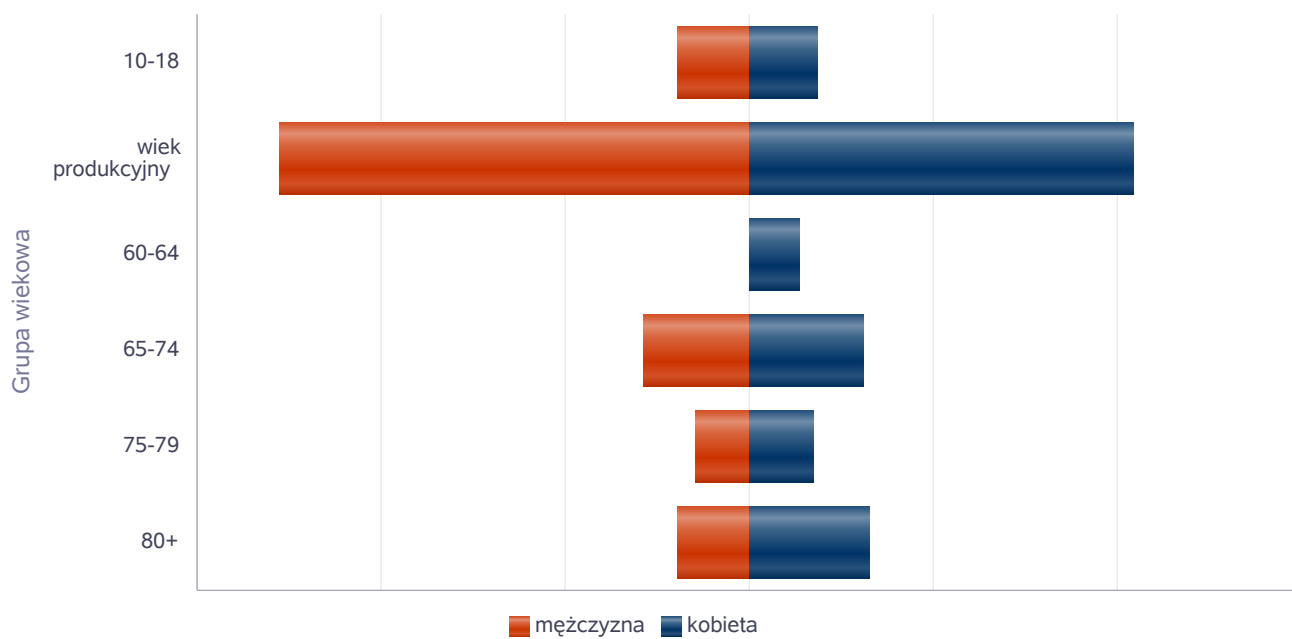
Liczba mieszkańców wg grup wiekowych i płci		
Grupa wiekowa	mężczyzna	kobieta
0-3	1 606	1 515
4-6	1 406	1 328
7-18	5 608	5 297
wiek produkcyjny	26 644	22 145
60-64		3 236
65-74	4 925	6 205
75-79	920	1 449
80+	998	2 345

Liczba mieszkańców wg grup wiekowych i płci



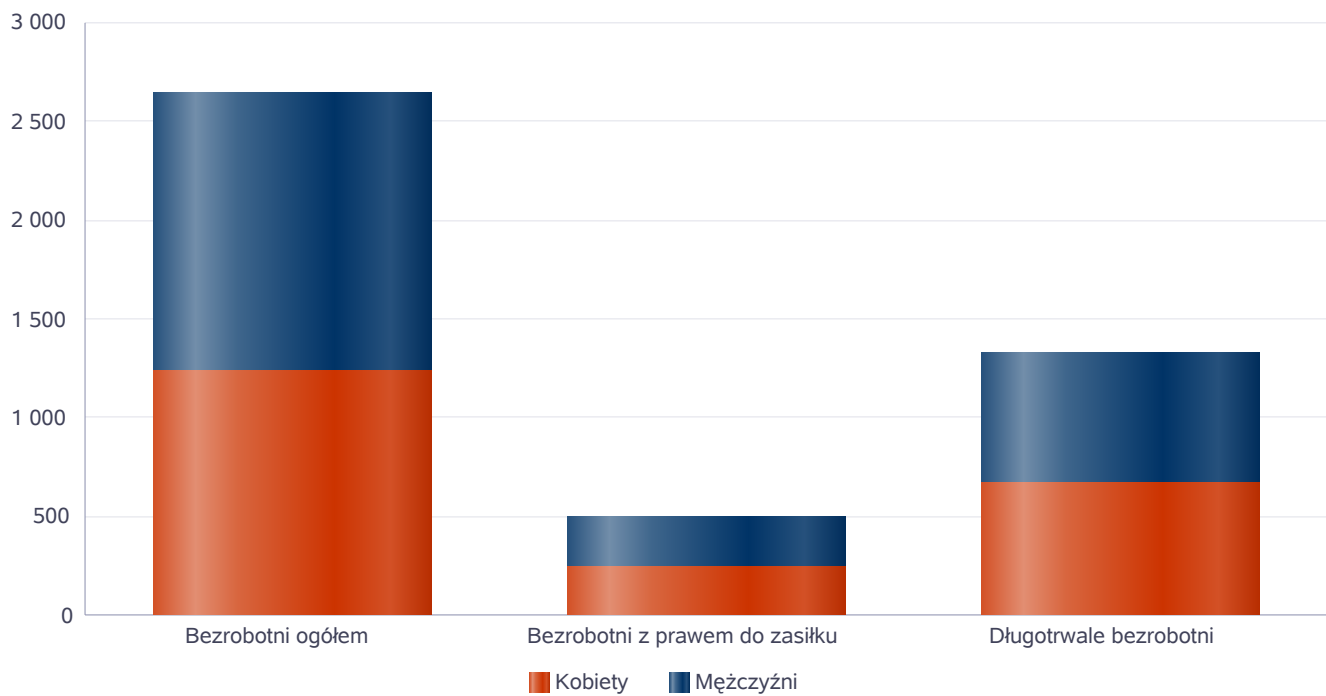
Liczba mieszkańców wg grup wiekowych i płci		
Grupa wiekowa	mężczyzna	kobieta
10-18	3 909	3 745
wiek produkcyjny	25 583	20 918
60-64		2 692
65-74	5 772	6 166
75-79	2 903	3 502
80+	3 940	6 497

Prognozowana liczba mieszkańców wg grup wiekowych i płci



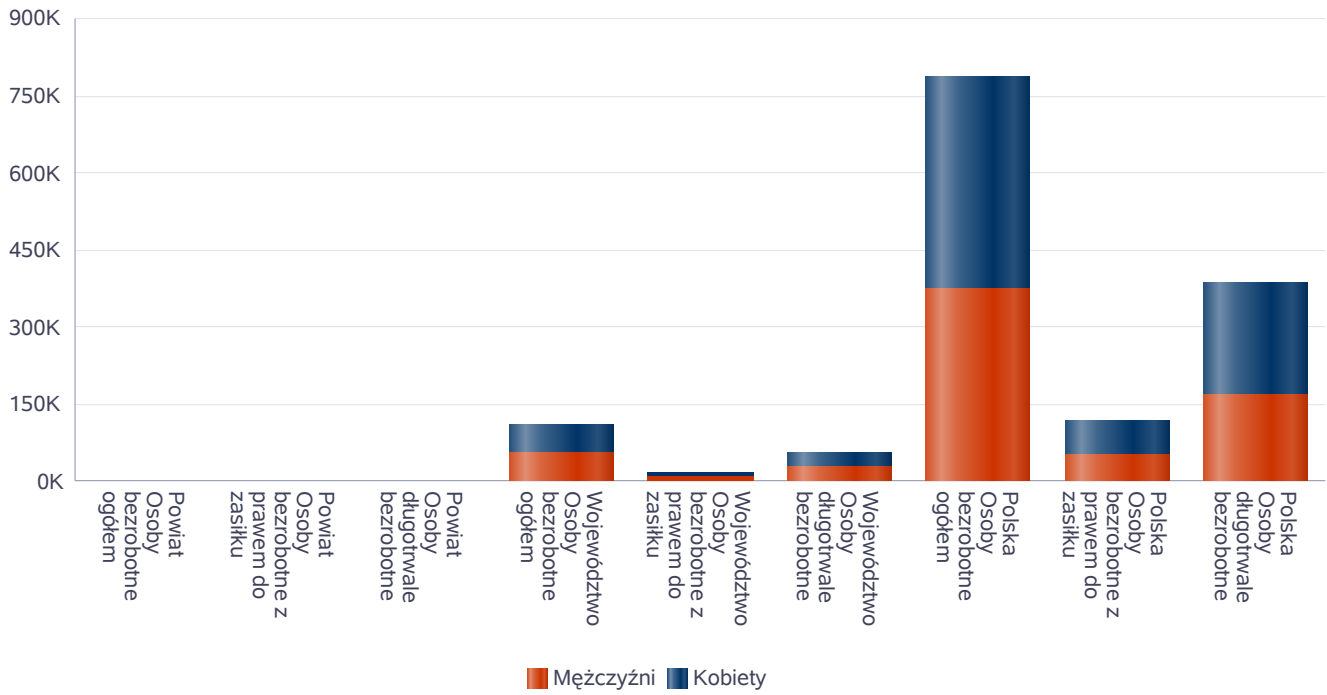
Liczba osób bezrobotnych, liczba długotrwale bezrobotnych oraz liczba osób bezrobotnych z prawem do zasiłku

Status	Ogółem	Mężczyźni	Kobiety
Bezrobotni ogółem	2 645	1 413	1 232
Bezrobotni z prawem do zasiłku	497	258	239
Długotrwale bezrobotni	1 331	658	673



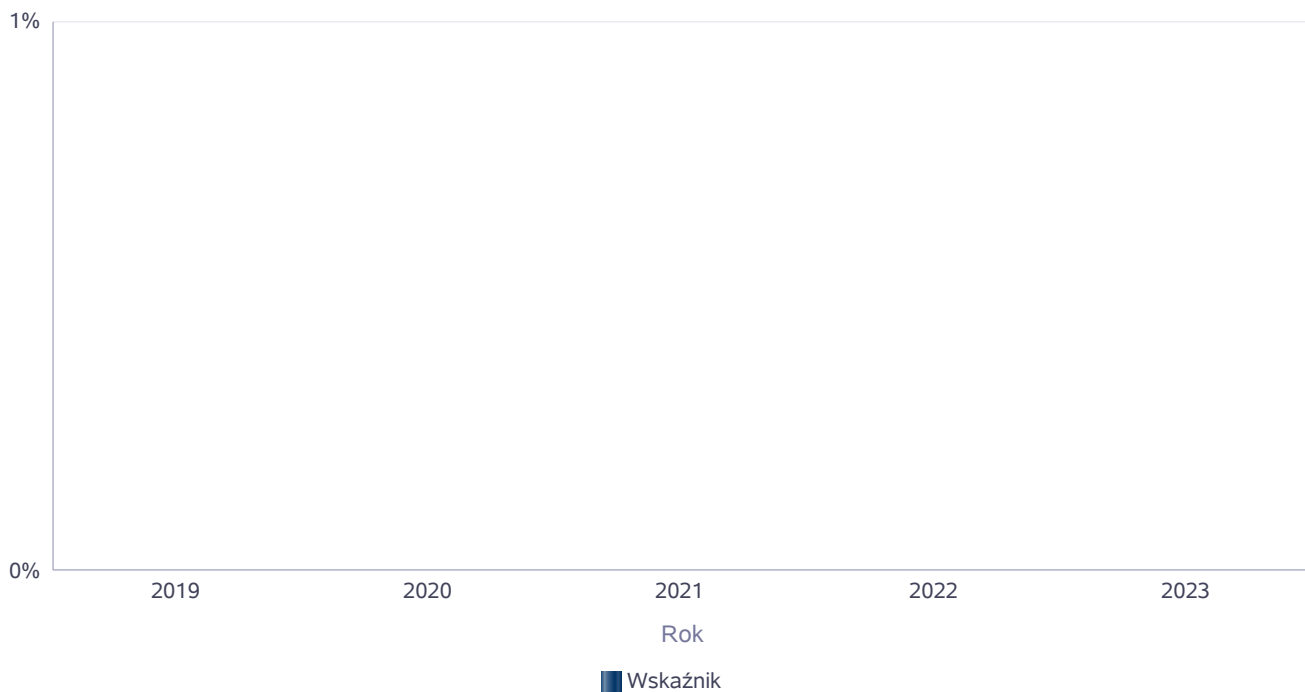
Wykres prezentuje liczbę osób bezrobotnych, liczbę bezrobotnych długotrwale oraz liczbę osób bezrobotnych z prawem do zasiłku, ogółem i w podziale na płeć.

Status	Powiat		Województwo		Polska	
	Kobiety	Mężczyźni	Kobiety	Mężczyźni	Kobiety	Mężczyźni
Osoby bezrobotne ogółem	1 232	1 413	54 274	56 252	413 294	371 950
Osoby bezrobotne z prawem do zasiłku	239	258	8 861	7 914	66 197	53 024
Osoby długotrwale bezrobotne	673	658	29 353	27 838	214 781	169 653



Wskaźnik bezrobocia wśród beneficjentów pomocy społecznej. Wskaźnik obliczany jako stosunek liczby osób w rodzinach korzystających z pomocy społecznej z powodu bezrobocia do liczby osób w rodzinach korzystających z pomocy ogółem

Rok	Wskaźnik
2019	0%
2020	0%
2021	0%
2022	0%
2023	0%

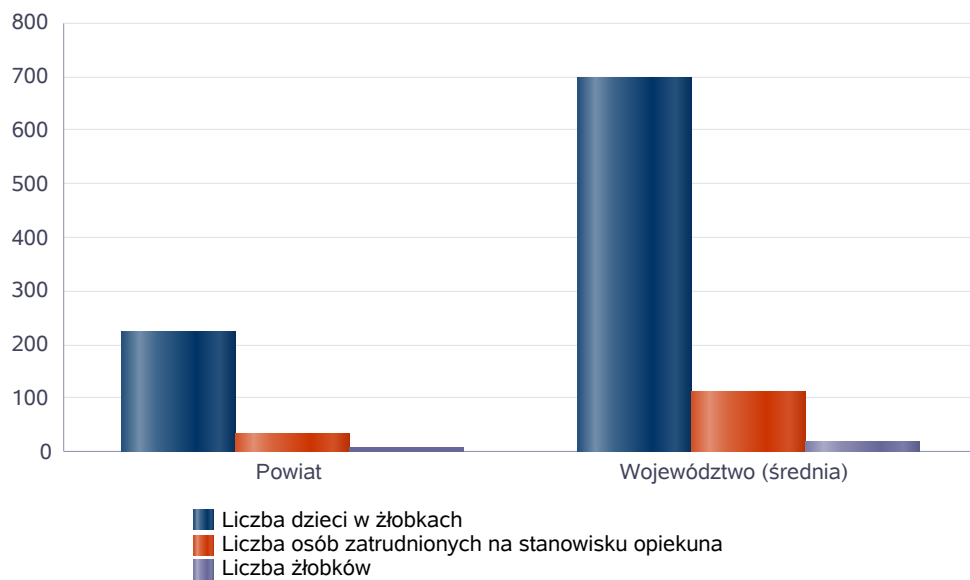




## Liczba placówek i miejsc dla dzieci

Jednostka terytorialna	Miara	Wartość liczbowa
Powiat	Liczba dzieci w żłobkach	224,00
Powiat	Liczba osób zatrudnionych na stanowisku opiekuna	36,00
Powiat	Liczba żłobków	7,00
Województwo (średnia)	Liczba dzieci w żłobkach	698,14
Województwo (średnia)	Liczba osób zatrudnionych na stanowisku opiekuna	112,76
Województwo (średnia)	Liczba żłobków	18,81

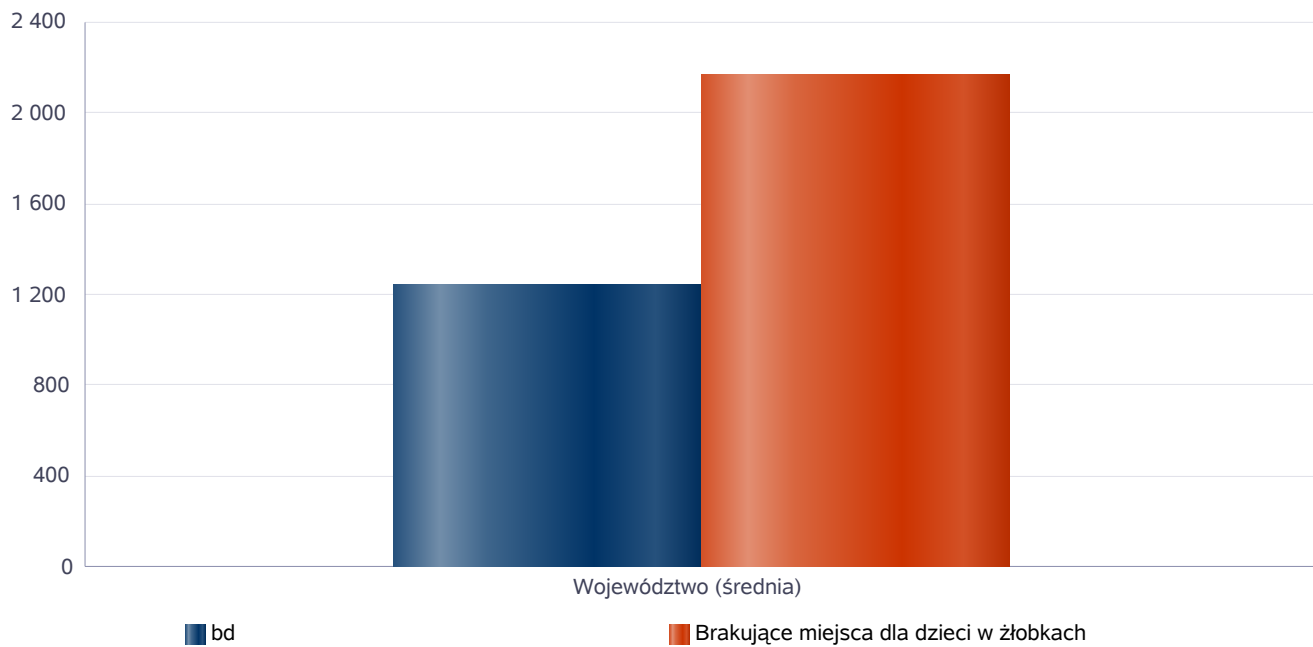
Infrastruktura opieki nad dziećmi



## Liczba placówek i miejsc dla dzieci

Jednostka terytorialna	Miara	Wartość liczbową
Województwo (średnia)	bd	1 238
Województwo (średnia)	Brakujące miejsca dla dzieci w żłobkach	2 163

Infrastruktura opieki nad dziećmi



**INFRASTRUKTURA SPOŁECZNA**  
**(stan na 31.XII)**

WYSZCZEGÓLNIENIE		Rok 2022	Rok oceny 2023	Prognoza 2024*
<b>INFRASTRUKTURA SPOŁECZNA</b>				
Liczba mieszkań komunalnych w zasobie gminy	1	X	X	X
Liczba wniosków złożonych na mieszkanie komunalne z zasobów gminy	2	X	X	X
w tym z wiersza 1: Liczba mieszkań socjalnych (lokali)	3	X	X	X
Liczba oczekujących na mieszkanie socjalne	4	X	X	X
Liczba wyroków eksmisyjnych bez wskazania lokalu socjalnego	5	X	X	X
Liczba klubów i innych miejsc spotkań dla seniorów	6	X	X	X
Liczba hospicjów	7	1	1	1
Liczba ośrodków dla cudzoziemców	8	0	0	0

\* Wielkość prognozy nie dotyczy wartości przyrostu lub spadku. W przypadku braku możliwości oszacowania wielkości liczbowych dla prognozy należy wpisać liczby odpowiadające danym z kolumny "Rok oceny 2023". Niniejsza instrukcja dotyczy wypełniania wszystkich tabel OZPS.

### 3. Dane o korzystających z pomocy i wsparcia

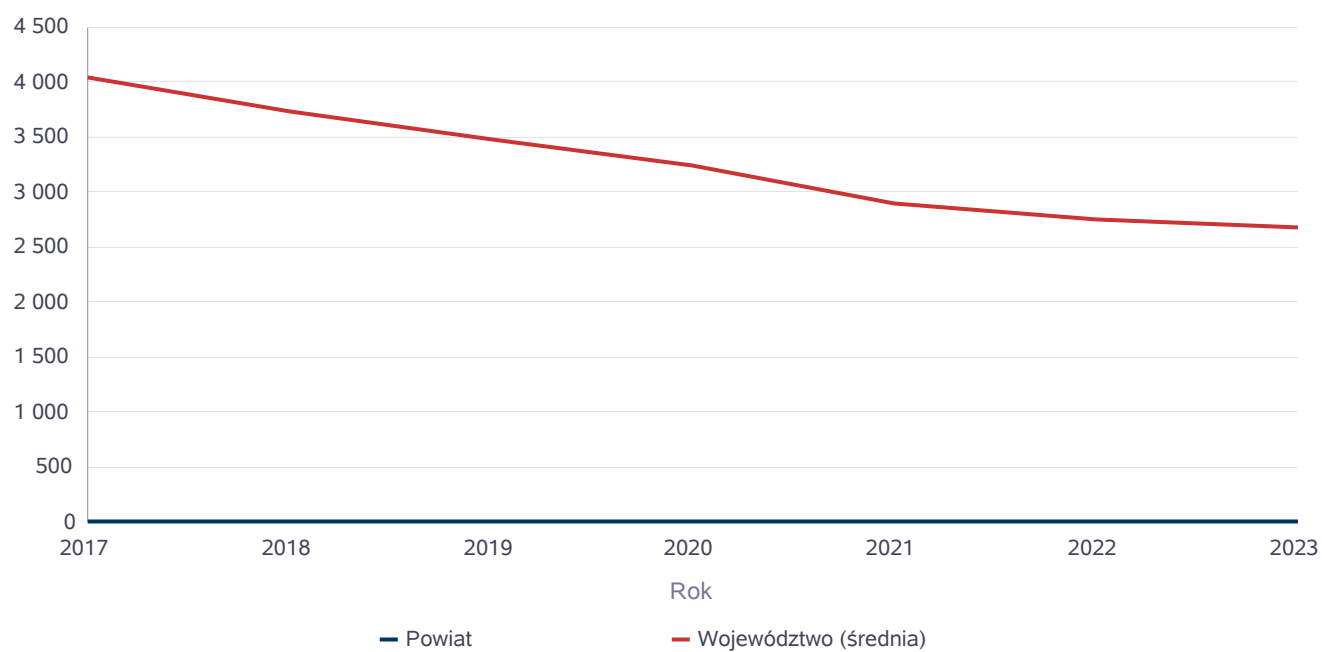
W 2023 roku pomoc i wsparcie w powiecie ciechanowskim w ramach zadań realizowanych przez jednostki powiatu ze wsparcia i pomocy społecznej skorzystało 1772 osoby.

Jako osoby i rodziny, którym udzielono pomocy i wsparcia liczeni są: wychowankowie placówki opiekuńczo - wychowawczej, rodziny zastępcze, dzieci przebywające w rodzinach zastępczych, osoby niepełnosprawne korzystające z PFRON, mieszkańcy powiatu ciechanowskiego korzystający ze specjalistycznego poradnictwa, pełnoletni usamodzielniani wychowankowie rodzinnej i instytucjonalnej pieczy zastępczej, wychowankowie młodzieżowych ośrodków wychowawczych i zakładów poprawczych, mieszkańcy domów pomocy społecznej, uczestnicy ośrodka wsparcia i warsztatu terapii zajęciowej oraz posiadacz Karty Polaka.

## Liczba osób korzystających ze świadczeń na podstawie wydanych decyzji

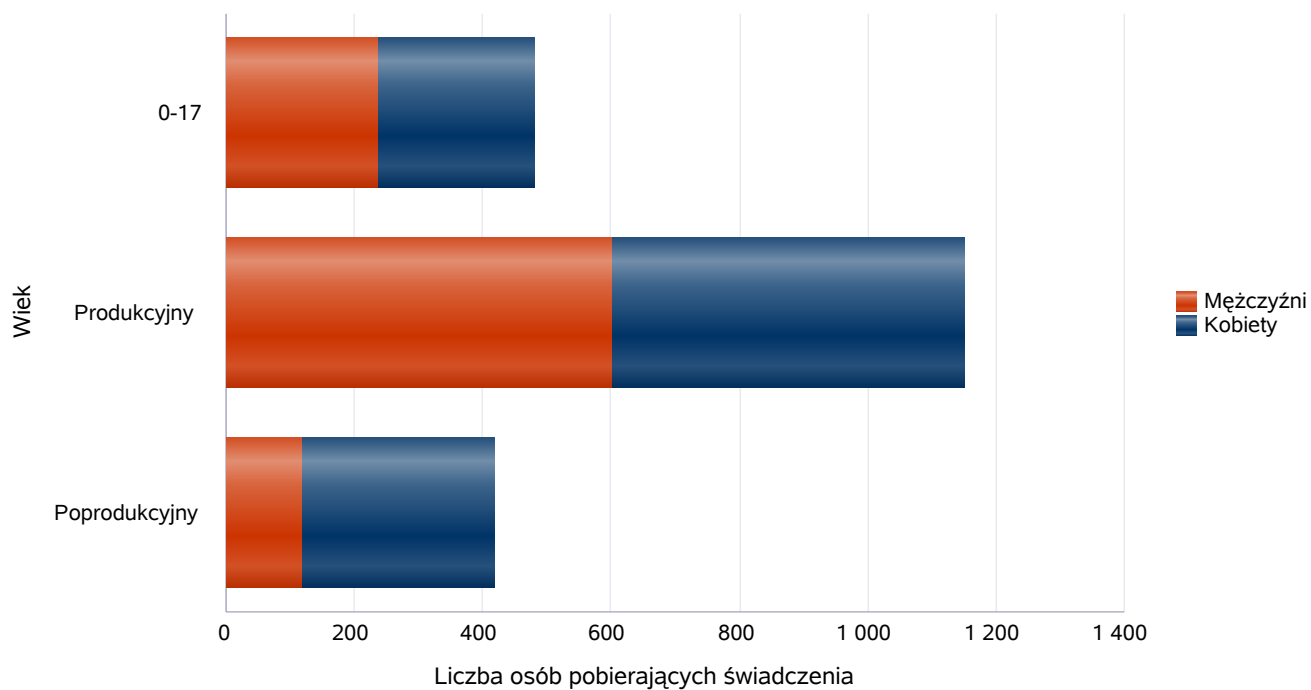
	Liczba świadczeniobiorców						
	2017	2018	2019	2020	2021	2022	2023
Powiat	6	8	7	7	6	5	7
Województwo (średnia)	4 036	3 732	3 477	3 245	2 889	2 747	2 672

Liczba świadczeniobiorców



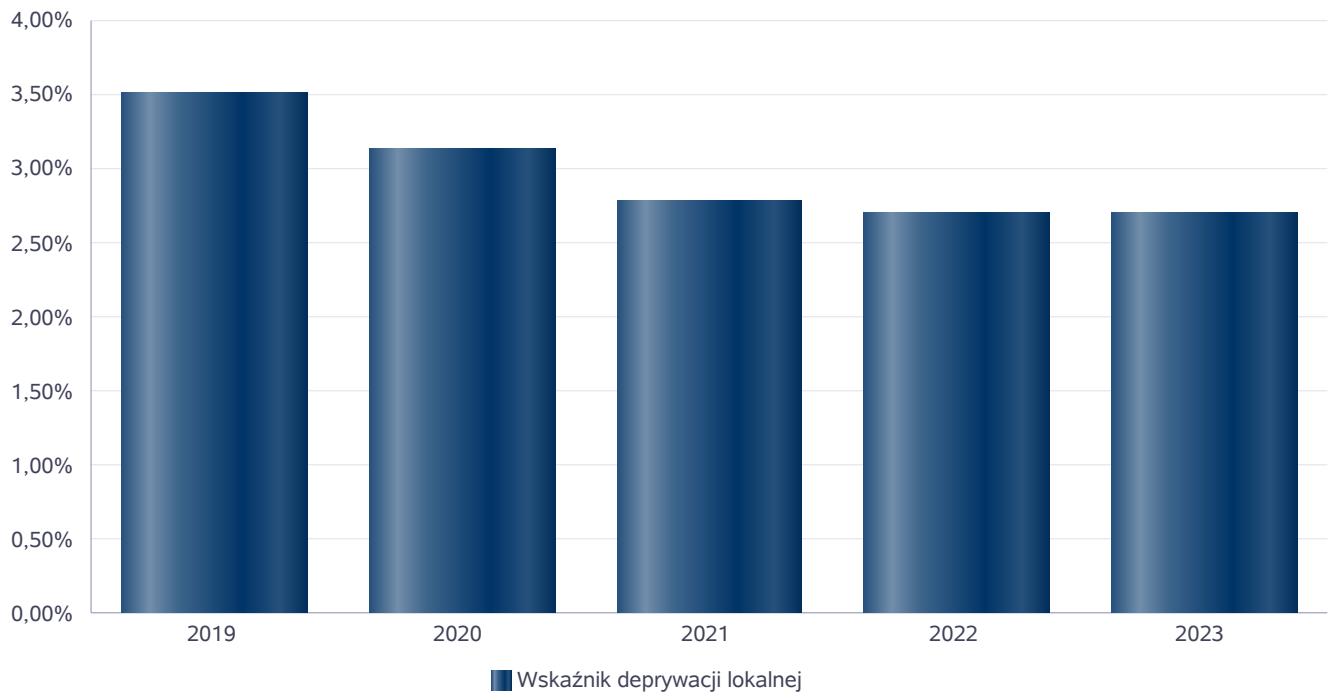
Liczba osób korzystających z pomocy społecznej w podziale na wiek i płeć wg liczby wypłaconych świadczeń

Grupa	Ogółem	Kobiety	Mężczyźni
0-17	479	243	236
Produkcyjny	1 152	550	602
Poprodukcyjny	417	299	118



## Wskaźnik deprivacji lokalnej

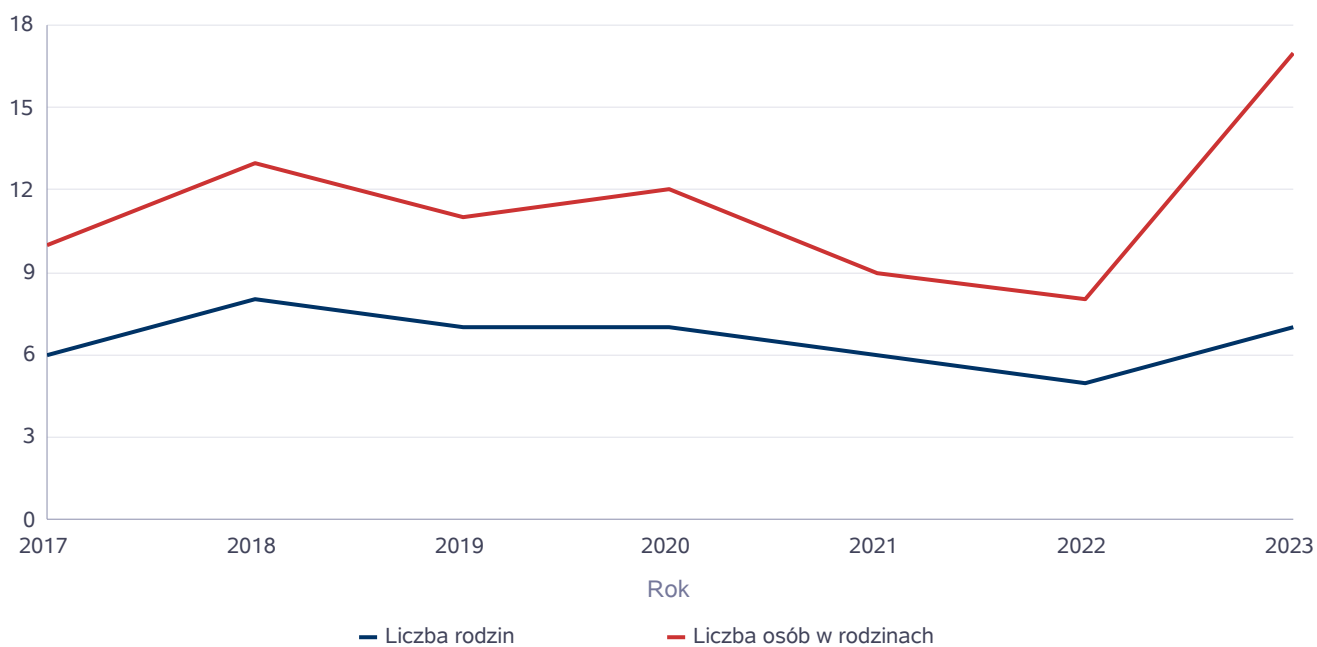
Rok	Wskaźnik deprivacji lokalnej
2019	3,50%
2020	3,12%
2021	2,78%
2022	2,70%
2023	2,70%



## Liczba rodzin i liczba osób w rodzinach korzystających z pomocy społecznej

Rok	Liczba rodzin	Liczba osób w rodzinach
2017	6	10
2018	8	13
2019	7	11
2020	7	12
2021	6	9
2022	5	8
2023	7	17

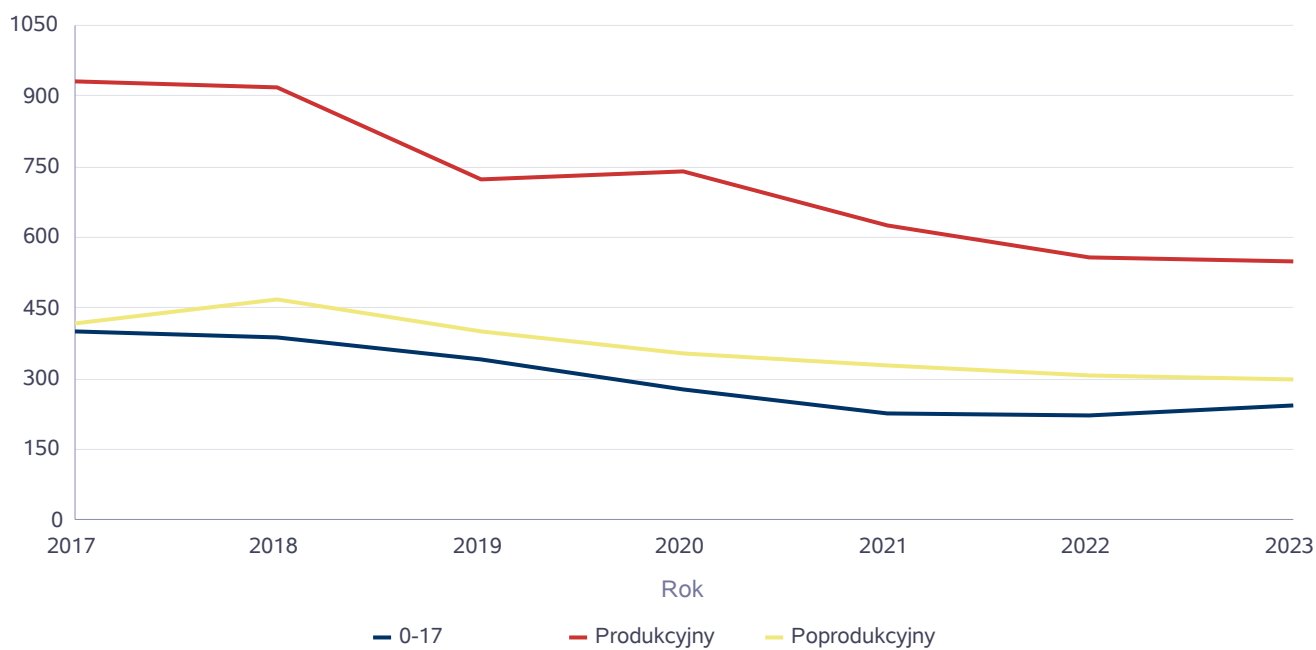
Korzystający z pomocy społecznej



## Liczba kobiet korzystających z pomocy społecznej

		Liczba kobiet korzystających z pomocy						
Poziom	Wiek	2017	2018	2019	2020	2021	2022	2023
Powiat ciechanowski	0-17	401	388	342	277	225	221	243
	Produkcyjny	930	919	724	741	623	556	550
	Poprodukcyjny	418	466	401	354	327	305	299
Województwo (średnia)	0-17	69	62	55	49	41	43	42
	Produkcyjny	148	132	116	111	98	96	84
	Poprodukcyjny	62	62	56	56	51	54	49

Liczba kobiet korzystających z pomocy

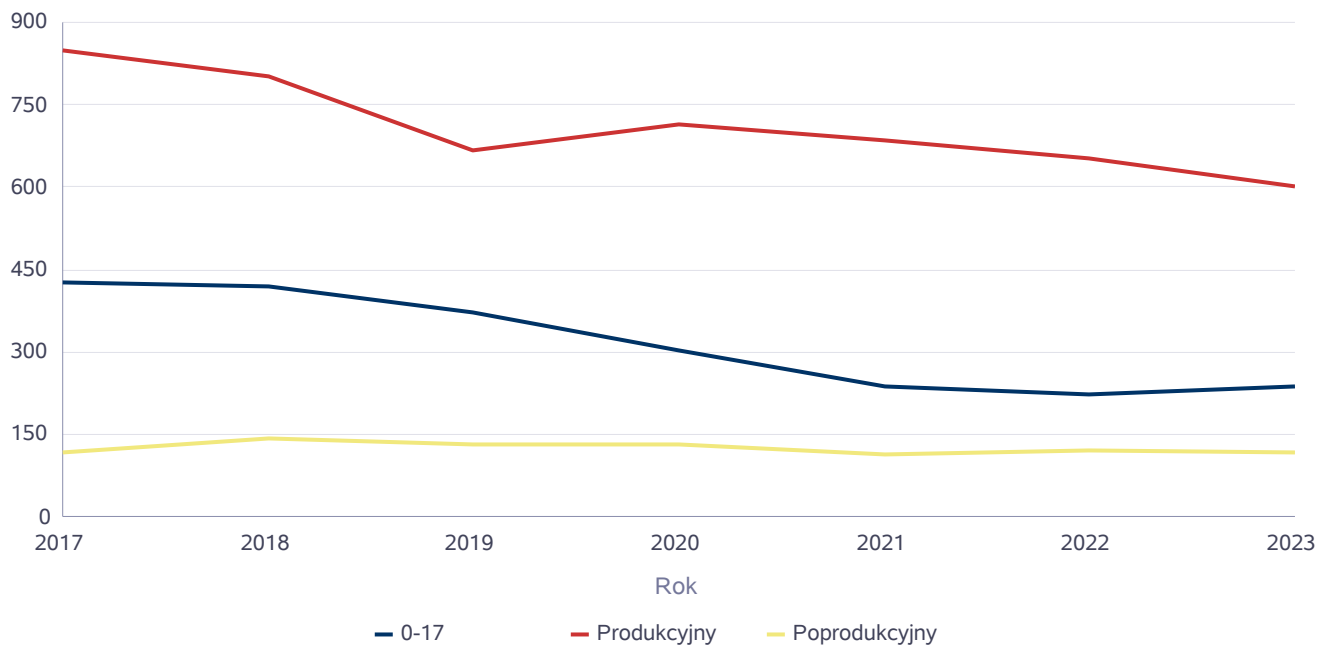




## Liczba mężczyzn korzystających z pomocy społecznej

		Liczba mężczyzn korzystających z pomocy						
Poziom	Wiek	2017	2018	2019	2020	2021	2022	2023
Powiat ciechanowski	0-17	425	421	372	302	239	224	236
	Produkcyjny	850	800	666	715	684	653	602
	Poprodukcyjny	119	143	131	131	115	121	118
Województwo (średnia)	0-17	72	65	57	51	43	45	44
	Produkcyjny	142	131	119	121	112	101	97
	Poprodukcyjny	24	24	23	23	24	24	24

Liczba mężczyzn korzystających z pomocy



**DANE O KORZYSTAJĄCYCH Z POMOCY I WSPARCIA  
w całym okresie sprawozdawczym**

WYSZCZEGÓLNIENIE		Rok 2022	Rok oceny 2023	Prognoza 2024
<b>OSOBY I RODZINY, KTÓRYM UDZIELONO POMOCY I WSPARCIA</b>				
Liczba osób	1	1 858	1 772	1 772
<b>OSOBY I RODZINY, KTÓRYM PRZYZNANO ŚWIADCZENIE</b>				
Liczba osób	2	5	7	7
W tym: osoby długotrwale korzystające	3	4	3	3
Wiek 0-17	4	0	0	0
Wiek produkcyjny *	5	5	7	7
Wiek poprodukcyjny **	6	0	0	0
Liczba rodzin	7	5	7	7
Liczba osób w rodzinach	8	8	17	17
<b>w tym: KOBIETY (z wierszy 2-6)</b>				
Ogółem	9	2	4	4
W tym: osoby długotrwale korzystające	10	2	2	2
Wiek 0-17	11	0	0	0
Wiek 18-59	12	2	4	4
Wiek 60 lat i więcej	13	0	0	0
<b>OSOBY I RODZINY, Z KTÓRYMI PRZEPROWADZONO WYWIAD ŚRODOWISKOWY</b>				
Liczba osób ogółem	14	5	7	7
Liczba rodzin	15	5	7	7
Liczba osób w rodzinach	16	8	17	17
<b>KONTRAKT SOCJALNY</b>				
Liczba zawartych kontraktów socjalnych - ogółem	17	0	0	0
Liczba osób objętych kontraktem socjalnym - ogółem	18	0	0	0

\* wiek produkcyjny: kobiety w wieku 18-59 lat, mężczyźni 18-64 lat

\*\* wiek poprodukcyjny: kobiety w wieku 60 i więcej, mężczyźni 65 i więcej

### **3.1. Dane o korzystających z pomocy i wsparcia POWIAT - ZADANIA PCPR ORAZ MOPR**

Na dzień 31 grudnia 2023 r. w powiecie ciechanowskim funkcjonowało 91 rodzin zastępczych, w których przebywało 147 dzieci. Powiatowe Centrum Pomocy Rodzinie w Ciechanowie realizuje zadania w zakresie pomocy w usamodzielnianiu pełnoletnich wychowanków opuszczających rodziną, instytucjonalną pieczę zastępczą i młodzieżowe ośrodki wychowawcze. W 2023 roku ogółem 43 wychowanków realizowało proces usamodzielniania się na podstawie przepisów ustawy o wspieraniu rodziny i systemie pieczy zastępczej, w tym: 10 z instytucjonalnej pieczy zastępczej oraz 33 z rodzinnej pieczy zastępczej. Ponadto zgodnie z ustawą o pomocy społecznej: 7 pełnoletnich wychowanków młodzieżowych ośrodków wychowawczych realizowało proces usamodzielnienia się tj. 4 wychowanków kontynuowało naukę, 2 wychowanki otrzymały pomoc na usamodzielnienie oraz 3 wychowanków pomoc na zagospodarowanie w formie rzeczowej.

W 2023 roku w rodzinnej pieczy zastępczej na terenie powiatu ciechanowskiego umieszczono 43 dzieci oraz 10 w instytucjonalnej pieczy zastępczej. Łącznie umieszczono w pieczy zastępczej 53 dzieci. W Powiatowym Centrum Pomocy Rodzinie w Ciechanowie w zespole ds. rodzinnej pieczy zastępczej zatrudnionych jest 5 koordynatorów rodzinnej pieczy zastępczej na umowę o pracę ( w tym: 1 osoba jest Koordynatorem Działu oraz 1 osoba przebywa na urlopie macierzyńskim) i 1 koordynator rodzinnej pieczy zastępczej zatrudniony na umowę zlecenie, którzy pracują w ramach zadaniowego czasu pracy. Koordynatorzy rodzinnej pieczy zastępczej monitorują i wspierają rodziny zastępcze oraz dzieci w nich przebywające.

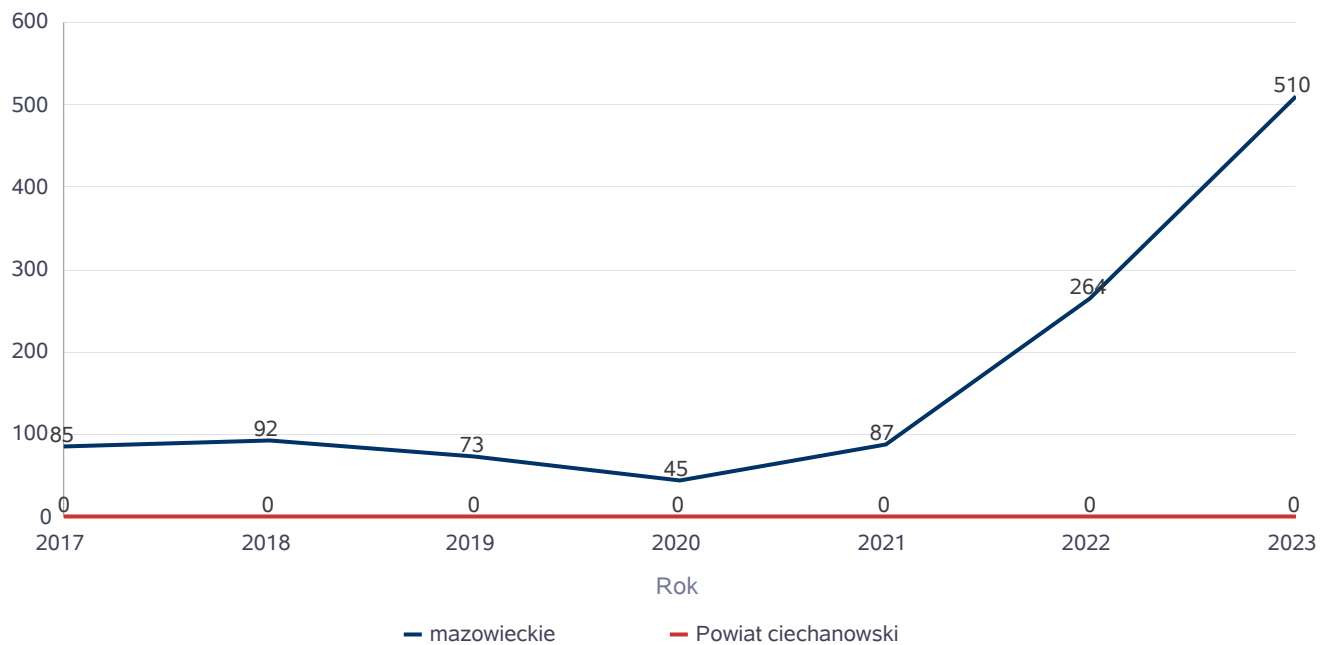
Powiatowe Centrum Pomocy Rodzinie w Ciechanowie w 2023 r. wypłaciło 1 osobie, posiadaczowi Karty Polaka świadczenie pieniężne na pokrycie kosztów zagospodarowania i bieżącego utrzymania w Rzeczypospolitej Polskiej, przyznanego cudzoziemcy decyzją Wojewody Mazowieckiego na okres 9 miesięcy od 1 stycznia 2023 r. do 30 września 2023 r. w łącznej wysokości 9 240,00 zł.

W 2023 roku tuż. Centrum umieściło w rodzinie zastępczej zawodowej pełniącej funkcję pogotowia rodzinnego 1 dziecko pochodzące z terenu Ukrainy, które przebywało w rodzinnej pieczy zastępczej przez okres 8 miesięcy (chłopiec postanowieniem Sądu powrócił pod opiekę matki) oraz 5 rodzeństwa pochodzącego z terenu Ukrainy w rodzinnej pieczy zastępczej na terenie Lublina. W 2023 roku nie umieszczono żadnego dziecka pochodzącego z terenu Ukrainy w instytucjonalnej pieczy zastępczej.

Liczba osób korzystających z indywidualnego programu integracji cudzoziemców w województwie

	Liczba osób						
	2017	2018	2019	2020	2021	2022	2023
mazowieckie	85	92	73	45	87	264	510
Powiat ciechanowski	0	0	0	0	0	0	0

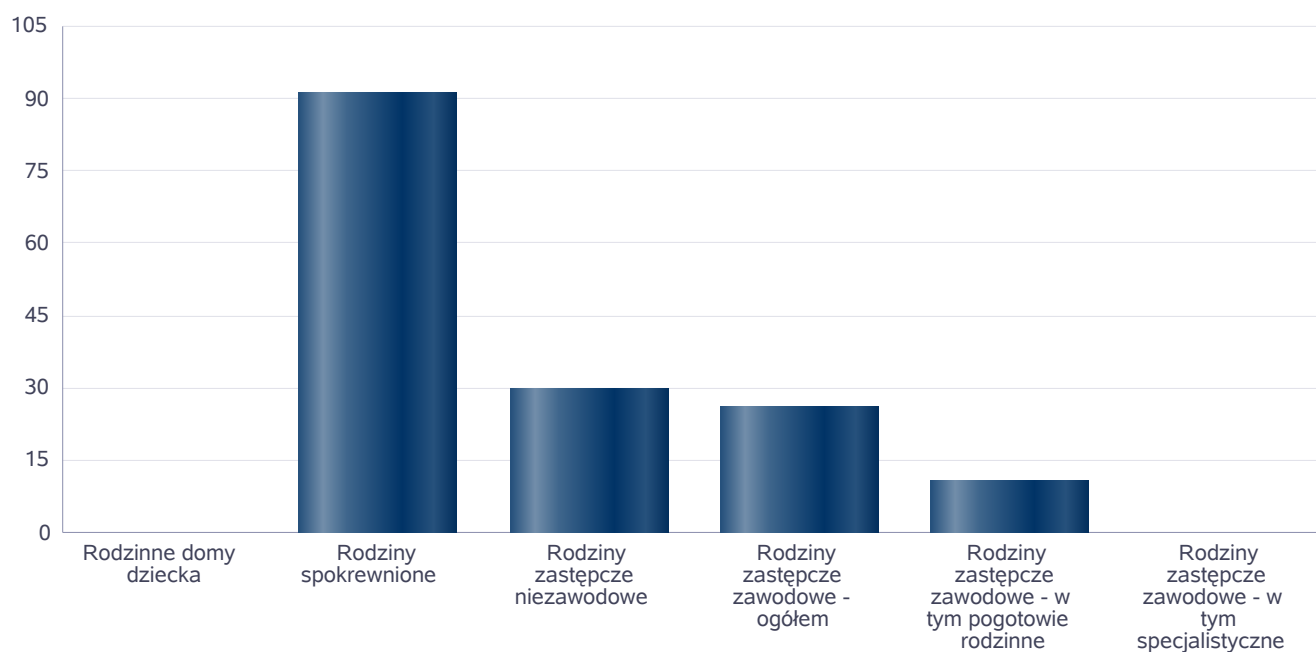
Liczba osób



Liczba dzieci umieszczonych w rodzinach, rodzinach spokrewnionych z dzieckiem, w rodzinach zastępczych niezawodowych, zastępczych zawodowych, w tym rodzinach zastępczych specjalistycznych, rodzinach zastępczych pełniących funkcję pogotowia rodzinnego

Forma pieczy:	Liczba dzieci
Rodzinne domy dziecka	0
Rodziny spokrewnione	91
Rodziny zastępcze niezawodowe	30
Rodziny zastępcze zawodowe - ogółem	26
Rodziny zastępcze zawodowe - w tym pogotowie rodzinne	11
Rodziny zastępcze zawodowe - w tym specjalistyczne	0

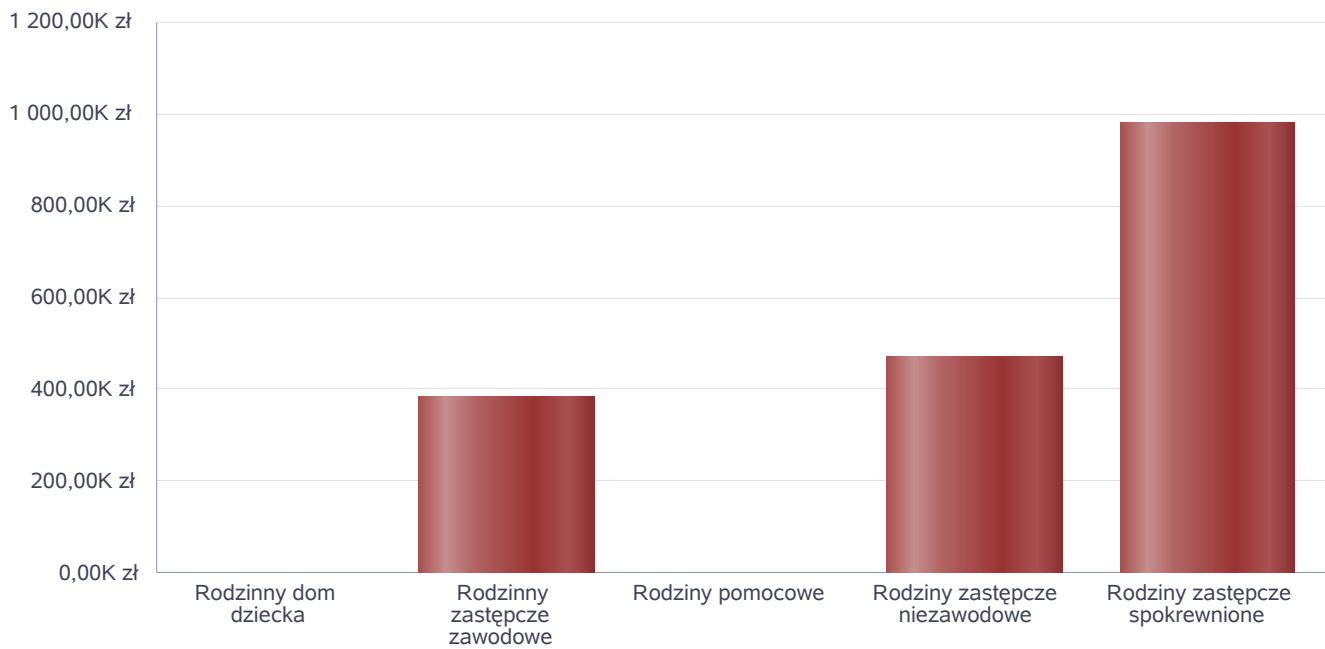
Liczba dzieci



Kwoty świadczeń ze względu na typ rodziny, w której umieszczono dziecko

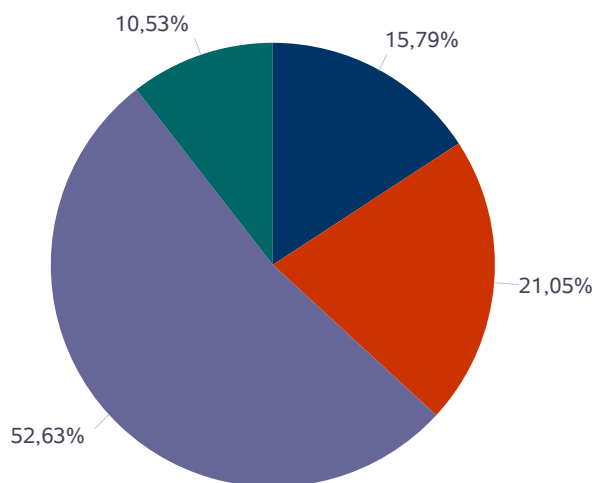
Rodzaj świadczenia	Rodzinny dom dziecka	Rodzinny zastępcze zawodowe	Rodziny pomocowe	Rodziny zastępcze niezawodowe	Rodziny zastępcze spokrewnione
Wydatki na świadczenia dla rodzin zastępczych lub osób prowadzących rodzinny dom dziecka	0,00 zł	382 562,00 zł	659,00 zł	470 914,00 zł	979 273,00 zł

Kwoty świadczeń



Liczba osób usamodzielnionych w rozbiu na pełnoletnie osoby opuszczające rodziny zastępcze, pełnoletnie osoby opuszczające placówki opiekuńczo-wychowawczej

Grupa	Odływ z instytucjonalnej pieczy zastępczej	Odływ z rodzin zastępczych niezawodowych	Odływ z rodzin zastępczych spokrewnionych	Odływ z rodzin zastępczych zawodowych	Odływ z rodzinnych domów dziecka
Dzieci powyżej 18 roku życia	3	4	10	2	0

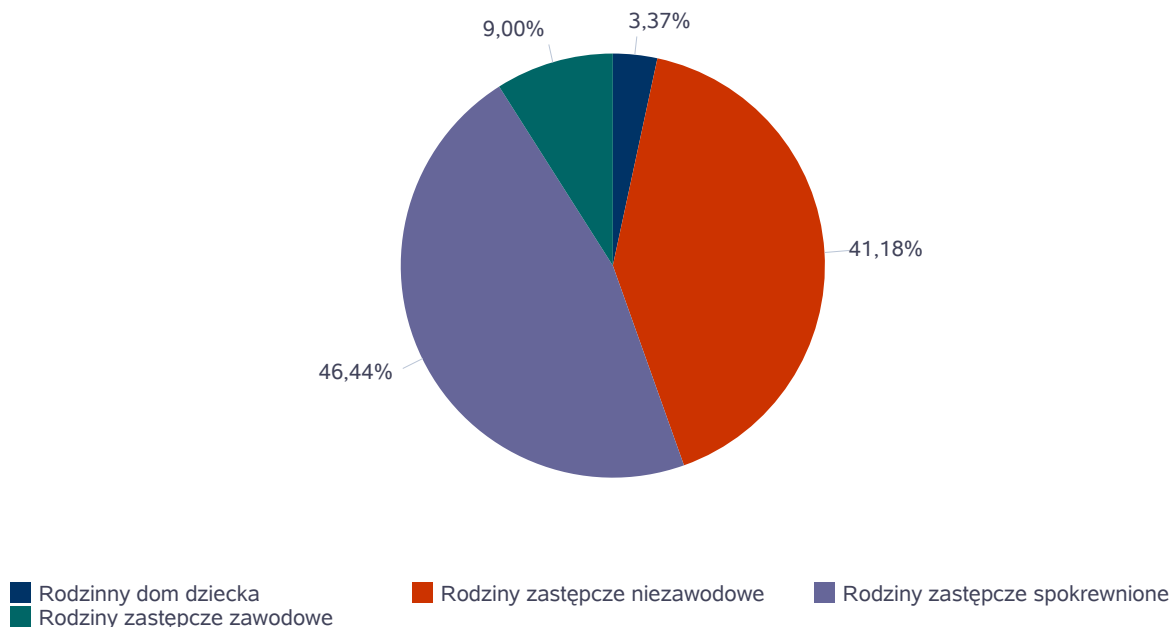


- Odływ z instytucjonalnej pieczy zastępczej  
■ Odływ z rodzin zastępczych spokrewnionych  
■ Odływ z rodzinnych domów dziecka
- Odływ z rodzin zastępczych niezawodowych  
■ Odływ z rodzin zastępczych zawodowych

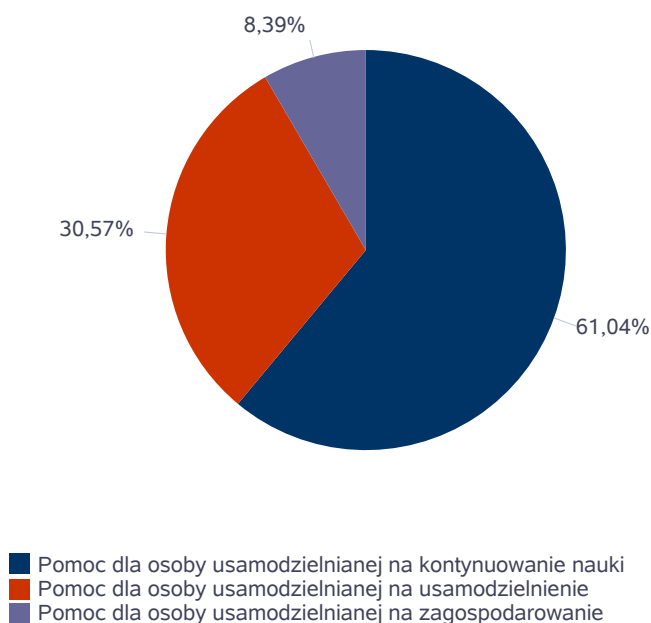
Kwota w złotych ogółem świadczeń na usamodzielnienia w rozbiutu na pełnoletnie osoby opuszczające rodziny zastępcze, pełnoletnie osoby opuszczające placówki opiekuńczo-wychowawcze

Rodzaj usamodzielnienia	Rodzinny dom dziecka	Rodziny zastępcze niezawodowe	Rodziny zastępcze spokrewnione	Rodziny zastępcze zawodowe
Pomoc dla osoby usamodzielnianej na kontynuowanie nauki	7 327,00 zł	21 355,00 zł	88 445,00 zł	15 484,00 zł
Pomoc dla osoby usamodzielnianej na usamodzielnienie	0,00 zł	57 997,00 zł	8 407,00 zł	0,00 zł
Pomoc dla osoby usamodzielnianej na zagospodarowanie	0,00 zł	10 117,00 zł	4 039,00 zł	4 078,00 zł

Procentowy udział wydatków wg rodzaju placówki



Procentowy udział wydatków wg rodzaju usamodzielnienia





**Dane o osobach korzystających z pomocy i wsparcia  
POWIAT - ZADANIA PCPR ORAZ MOPR  
wypełniają wyłącznie powiaty i miasta na prawach powiatu  
w całym okresie sprawozdawczym**

WYSZCZEGÓLNIENIE		Rok 2022	Rok oceny 2023	Prognoza 2024
<b>INDYWIDUALNE PROGRAMY POMOCY</b>				
<b>PROGRAM ODDZIAŁYWAŃ KOREKCYJNO-EDUKACYJNYCH DLA OSÓB STOSUJĄCYCH PRZEMOC W RODZINIE</b>				
Liczba osób korzystających z usług	1	0	0	15
<b>USAMODZIELNIENIE</b>				
<b>PEŁNOLETNIE OSOBY OPUSZCZAJĄCE INSTYTUCJE, O KTÓRYCH MOWA W ART. 88 UST.1 USTAWY O POMOCY SPOŁECZNEJ</b>				
Liczba osób	2	5	7	7
Kwota świadczeń w złotych	3	30 815	29 060	29 060
<b>W TYM: (od poz. 4 do poz. 9)</b>				
<b>POMOC PIENIĘŻNA NA USAMODZIELNIENIE</b>				
Liczba osób	4	1	2	2
Kwota świadczeń w złotych	5	3 674	5 511	5 511
<b>POMOC PIENIĘŻNA NA KONTYNUOWANIE NAUKI</b>				
Liczba osób	6	5	4	4
Kwota świadczeń w złotych	7	25 163	17 635	17 635
<b>POMOC NA ZAGOSPODAROWANIE W FORMIE RZECZOWEJ</b>				
Liczba osób	8	1	3	3
Kwota świadczeń w złotych	9	1 978	5 914	5 914
<b>REHABILITACJA ZAWODOWA I SPOŁECZNA OSÓB NIEPEŁNOSPRAWNYCH</b>				
Ogólna kwota dofinansowania (PFRON, środki własne powiatu)	10	2 375 925	2 233 843	2 660 172
<b>POMOC NA LIKWIDACJĘ BARIER ARCHITEKTONICZNYCH, TECHNICZNYCH I W KOMUNIKOWANIU SIĘ</b>				
Liczba osób, które uzyskały dofinansowanie	11	72	68	75
Wartość dofinansowania w złotych	12	326 871	308 479	400 000
<b>TURNUSY REHABILITACYJNE</b>				
Liczba osób, które uzyskały pomoc	13	194	207	250
Wartość dofinansowania w złotych	14	256 591	304 694	430 000
<b>ZAOPATRZENIE W PRZEDMIOTY ORTOPEDYCZNE, ŚRODKI POMOCNICZE I SPRZĘT REHABILITACYJNY</b>				
Liczba osób, które uzyskały pomoc	15	401	391	400
Wartość dofinansowania w złotych	16	583 329	655 088	661 852
<b>PROGRAM "AKTYWNY SAMORZĄD"</b>				
Liczba świadczeń	17	49	60	60
Wartość dofinansowania w złotych	18	305 935	451 650	350 000
Liczba osób z niepełnosprawnościami korzystających z form wsparcia pomocy społecznej ogółem	19	49	60	60
<b>DOFINANSOWANIE SPORTU, KULTURY, REKREACJI I TURYSTYKI</b>				
Liczba dofinansowanych imprez	20	4	4	3
Liczba niepełnosprawnych uczestników	21	136	86	133
Wartość dofinansowania ogółem w złotych	22	39 999	36 840	30 000
<b>DOFINANSOWANIE USŁUG TŁUMACZA JĘZYKA MIGOWEGO LUB TŁUMACZA - PRZEWODNIKA</b>				
Wartość dofinansowania w złotych	23	0	0	2 000

#### **4. Inne rodzaje pomocy i świadczeń**

Od 01.06.2022 r. przyznawaniem i wypłatą dodatku wychowawczego zajmuje się Zakład Ubezpieczeń Społecznych. Ponadto tutaj Centrum nie zajmuje się świadczeniami w zakresie zasiłków rodzinnych, dodatków do zasiłków rodzinnych, jednorazowych dodatków z tytułu urodzenia się dziecka, jednorazowej zapomogi z tytułu urodzenia dziecka, świadczeniami pielęgnacyjnymi, zasiłkami pielęgnacyjnymi, zasiłkami pielęgnacyjnymi dla niepełnosprawnego dziecka, dla osoby niepełnosprawnej w wieku powyżej 16 lat o różnych stopniach niepełnosprawności, zasiłkami pielęgnacyjnymi dla osób, które ukończyły 75 lat, specjalnymi zasiłkami opiekuńczymi, zasiłkami dla opiekuna, świadczeniami alimentacyjnymi, gdyż są to zadania miejskich i gminnych ośrodków pomocy społecznej.

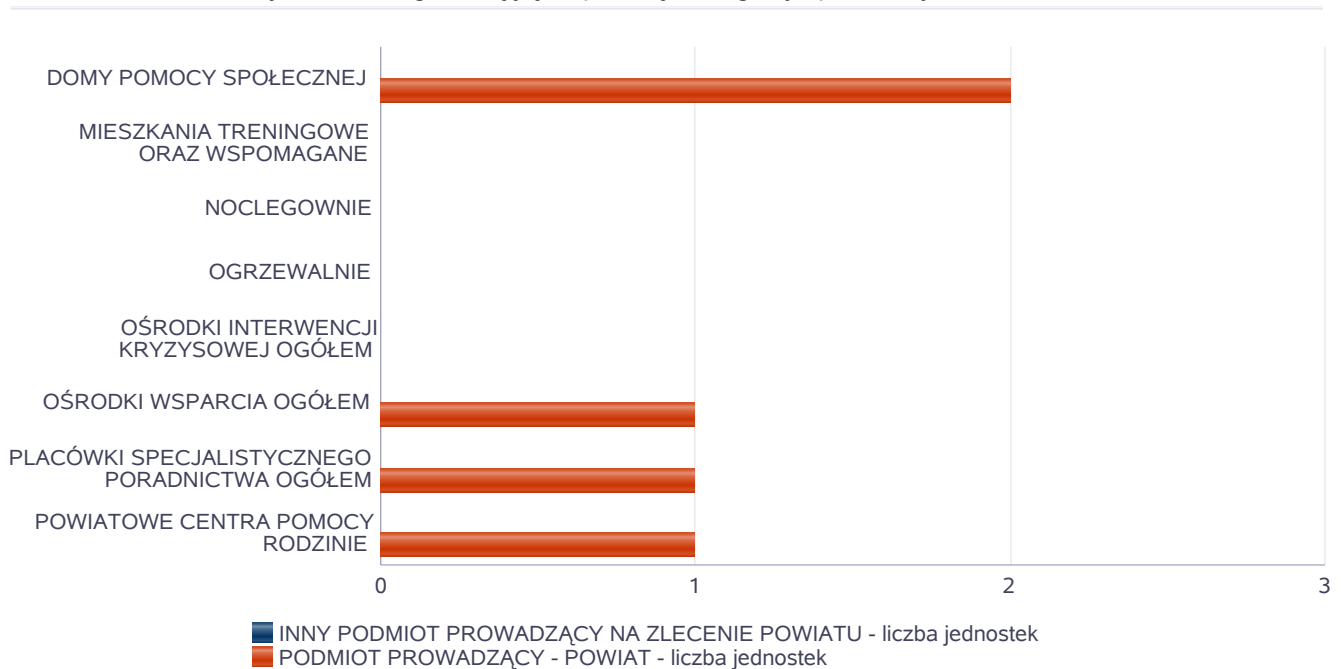
#### **5. Zasoby instytucjonalne pomocy i wsparcia**

Pomoc społeczna to nie tylko wsparcie finansowe osób i rodzin potrzebujących pomocy, ale także pomoc instytucjonalna, świadczona przez placówki pomocy społecznej. W powiecie ciechanowskim prowadzą działalność następujące instytucje pomocy społecznej, finansowane z budżetu Powiatu Ciechanowskiego i budżetu Państwa: dwa domy pomocy społecznej. Ogólna liczba miejsc w domach pomocy społecznej wyniosła 290. Ponadto w powiecie ciechanowskim prowadzony jest przez Powiat Ciechanowski, finansowany z budżetu Państwa Ośrodek Wsparcia, w którym jest 30 miejsc. W 2023 roku w Powiecie Ciechanowskim funkcjonował 1 warsztat terapii zajęciowej, przeznaczony dla 30 osób niepełnosprawnych, posiadających orzeczone wskazanie do terapii. Działalność warsztatu terapii zajęciowej w 2023 roku współfinansowana była ze środków PFRON (90%) i budżetu Powiatu (10%). Jednostką prowadzącą warsztat jest Dom Pomocy Społecznej w Ciechanowie, ul. Krucza 32. Ponadto na terenie powiatu ciechanowskiego funkcjonuje Placówka Opiekuńczo - Wychowawcza Socjalizacyjna w Ciechanowie, przeznaczona dla 14 wychowanków. Na terenie powiatu ciechanowskiego funkcjonuje 1 jednostka specjalistycznego poradnictwa funkcjonująca w Powiatowym Centrum Pomocy Rodzinie w Ciechanowie. W 2023 roku z bezpłatnych porad i konsultacji udzielanych przez 3 specjalistów tj. prawnik, psycholog i terapeuta rodzinny skorzystało 247 osób. Poniżej prezentujemy w formie graficznej i tabelarycznej szczegółowe dane dotyczące: liczby placówek w podziale na typ i instytucje prowadzącą, liczby miejsc i liczby osób korzystających z placówek, wskaźnik nasycenia usługami w postaci domów pomocy społecznej, środowiskowych domów samopomocy, mieszkań chronionych.

Liczba jednostek organizacyjnych pomocy i integracji społecznej o zasięgu lokalnym i o zasięgu ponadgminnym w podziale na instytucję prowadzącą

Jednostka	INNY PODMIOT PROWADZĄCY NA ZLECENIE POWIATU - liczba jednostek	PODMIOT PROWADZĄCY - POWIAT - liczba jednostek
DOMY POMOCY SPOŁECZNEJ	0	2
MIESZKANIA TRENINGOWE ORAZ WSPOMAGANE	0	0
NOCLEGOWNIE	0	0
OGRZEWALNIE	0	0
OŚRODKI INTERWENCJI KRYZYSOWEJ OGÓŁEM	0	0
OŚRODKI WSPARCIA OGÓŁEM	0	1
PLACÓWKI SPECJALISTYCZNEGO PORADNICTWA OGÓŁEM	0	1
POWIATOWE CENTRA POMOCY RODZINIE	X	1

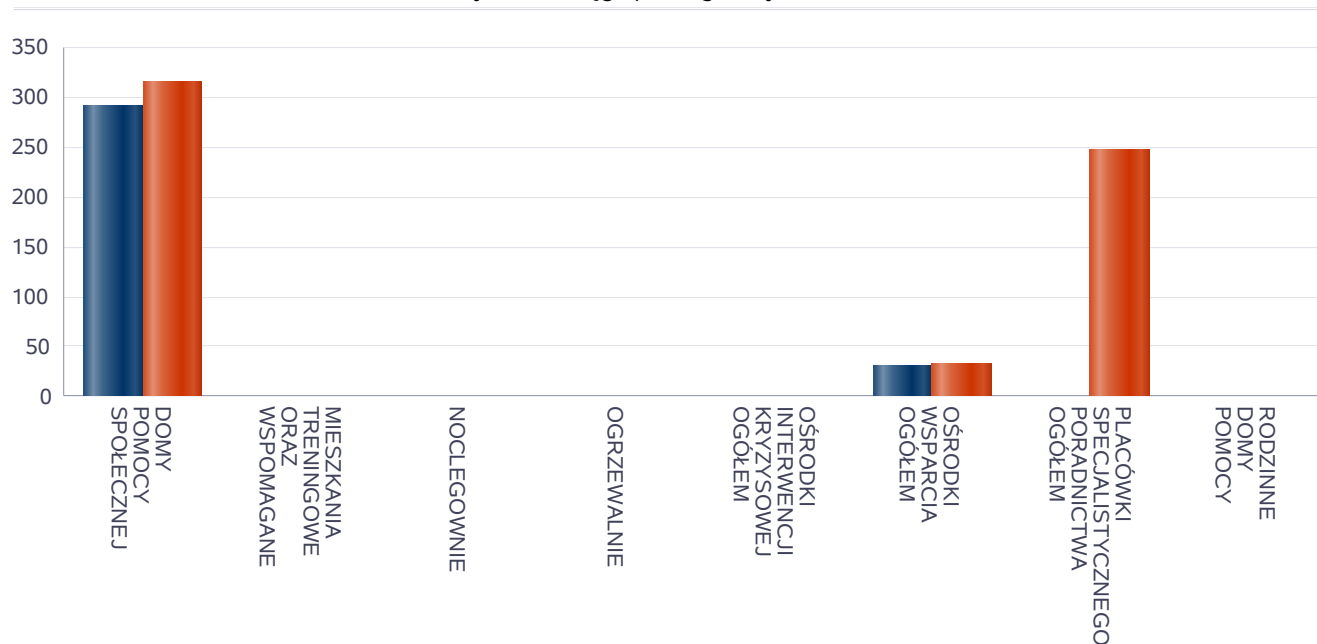
Liczba jednostek organizacyjnych pomocy i integracji społecznej



Liczba miejsc w jednostkach organizacyjnych pomocy i integracji społecznej o zasięgu lokalnym i o zasięgu ponadgminnym

Jednostka	liczba miejsc	liczba osób korzystających
DOMY POMOCY SPOŁECZNEJ	290	314
MIESZKANIA TRENINGOWE ORAZ WSPOMAGANE	0	0
NOCLEGOWNIE	0	0
OGRZEWALNIE	0	0
OŚRODKI INTERWENCJI KRYZYSOWEJ OGÓŁEM	X	0
OŚRODKI WSPARCIA OGÓŁEM	30	33
PLACÓWKI SPECJALISTYCZNEGO PORADNICTWA OGÓŁEM	X	247
RODZINNE DOMY POMOCY	0	0

Liczba miejsc w jednostkach organizacyjnych pomocy i integracji społecznej o zasięgu lokalnym i o zasięgu ponadgminnym

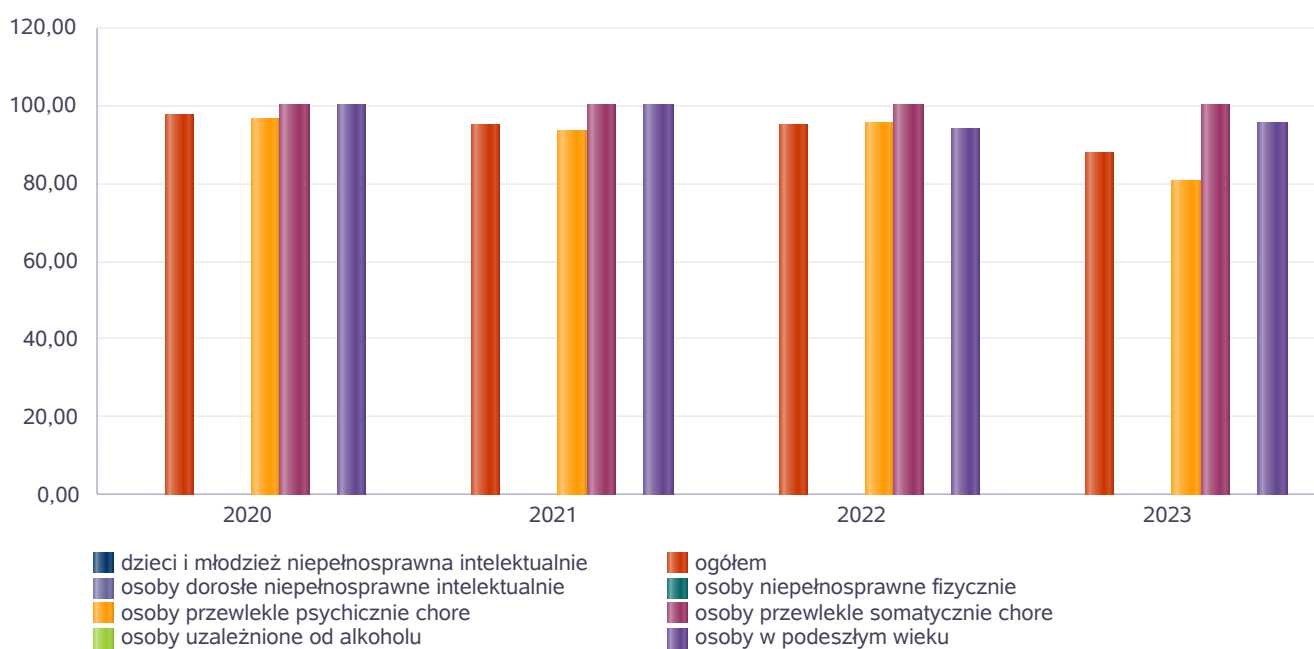


## Nasylenie usługami w DPS

Wskaźnik obliczany jako stosunek liczby osób umieszczonych w DPS pomnożony przez 100 do sumy liczby osób umieszczonych w DPS i liczby oczekujących

Grupa osób	Wskaźnik nasycenia usługami w DPS-ach wyrażony w %			
	2020	2021	2022	2023
ogółem	97,56	95,00	95,12	88,00
osoby w podeszłym wieku	100,00	100,00	94,12	95,45
osoby przewlekle somatycznie chore	100,00	100,00	100,00	100,00
osoby przewlekle psychicznie chore	96,30	93,33	95,45	80,77
osoby dorosłe niepełnosprawne intelektualnie				
dzieci i młodzież niepełnosprawna intelektualnie				
osoby niepełnosprawne fizycznie				
osoby uzależnione od alkoholu				

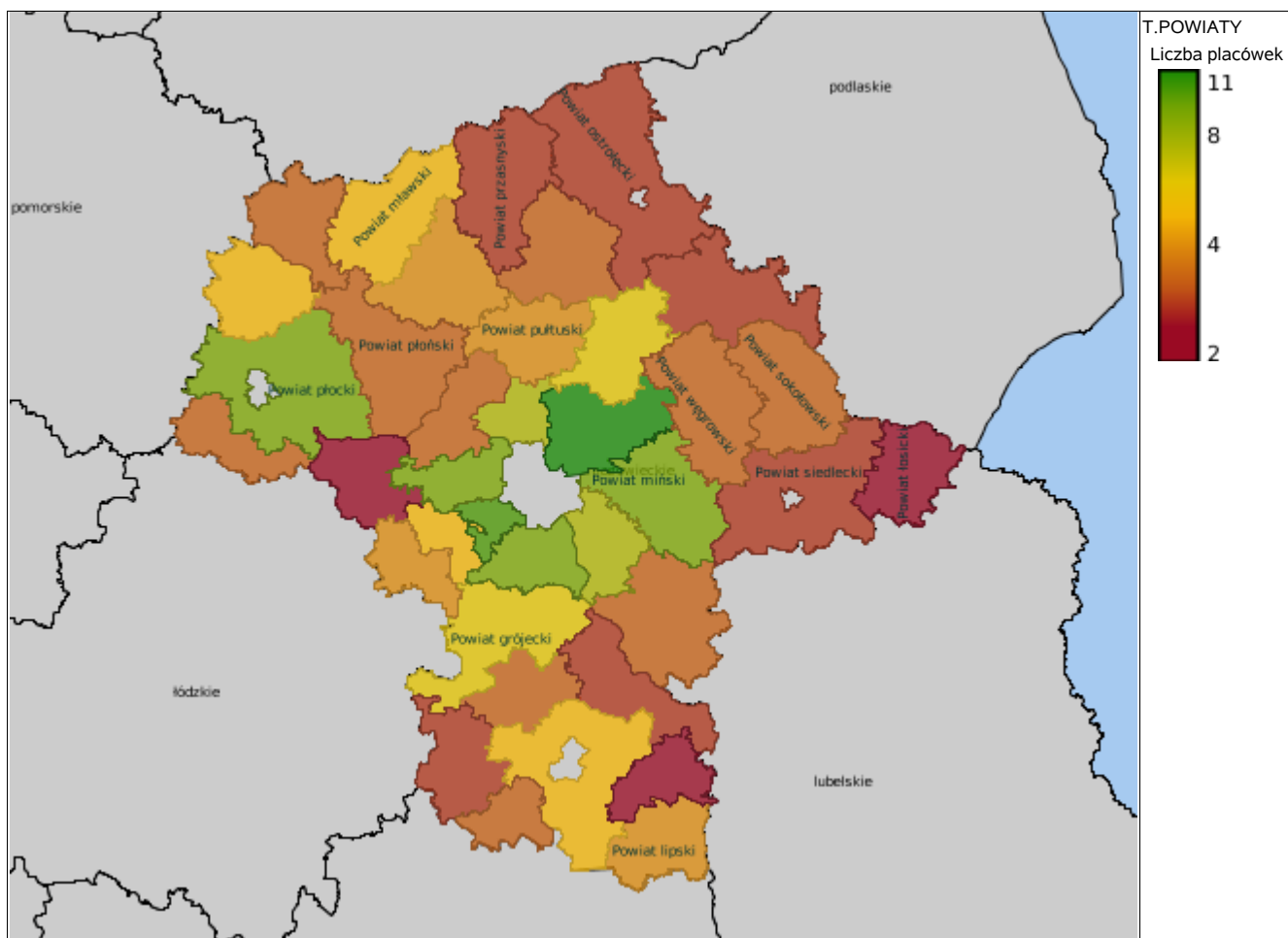
Nasylenie usługami w DPS-ach



## Rozmieszczenie jednostek organizacyjnych pomocy i integracji społecznej o zasięgu ponadgminnym

Powiat	Ogółem	DOMY POMOCY SPOŁ.	MIESZK. TRENIN. ORAZ WSPOM.	NOCLE - GOWNIE	OGRZE - WALNIE	OŚR. INTER - WENCJI KRYZYS. OG.	OŚRODKI WSPARCIA OGÓŁEM	PLAC. SPEC. PORAD.	POWIAT. CENTRA POM. RODZ.
Powiat białobrzeski	4	1	0	0	0	0	1	1	1
Powiat ciechanowski	5	2	0	0	0	0	1	1	1
Powiat garwoliński	4	1	0	0	0	0	1	1	1
Powiat gostyński	4	1	0	0	0	0	1	1	1
Powiat grodziski (mazowieckie)	6	2	1	0	0	0	1	1	1
Powiat grójcecki	7	4	0	0	0	0	1	1	1
Powiat kozienicki	3	1	0	0	0	0	0	1	1
Powiat legionowski	8	1	2	0	0	0	3	1	1
Powiat lipski	5	1	0	0	0	0	2	1	1
Powiat makowski	4	1	0	0	0	0	1	1	1
Powiat miński	9	3	0	0	0	1	3	1	1
Powiat mławski	6	1	0	0	0	1	2	1	1
Powiat nowodworski (mazowieckie)	4	1	0	0	0	0	1	1	1
Powiat ostrowski (mazowieckie)	3	0	1	0	0	0	0	1	1
Powiat ostrołęcki	3	0	0	0	0	0	1	1	1
Powiat otwocki	8	4	0	0	0	1	1	1	1
Powiat piaseczyński	9	4	1	0	0	1	1	1	1
Powiat pruszkowski	10	3	1	0	0	1	3	1	1
Powiat przasnyski	3	2	0	0	0	0	0	0	1
Powiat przysuski	3	0	0	0	0	0	1	1	1
Powiat pułtuski	5	3	0	0	0	0	1	0	1
Powiat płocki	9	6	0	0	0	0	1	1	1
Powiat płoński	4	1	0	0	0	0	2	0	1
Powiat radomski	6	3	0	0	0	0	1	1	1
Powiat siedlecki	3	1	0	0	0	0	0	1	1
Powiat sierpecki	6	1	1	0	0	1	1	1	1
Powiat sochaczewski	2	1	0	0	0	0	0	0	1
Powiat sokołowski	4	2	0	0	0	0	0	1	1
Powiat szydłowiecki	4	1	1	0	0	1	0	0	1
Powiat warszawski zachodni	9	2	2	0	0	0	3	1	1
Powiat	11	2	1	0	0	1	5	1	1

Powiat	Ogółem	DOMY POMOCY SPOŁ.	MIESZK. TRENIN. ORAZ WSPOM.	NOCLE - GOWNIE	OGRZE - WALNIE	OŚR. INTER - WENCJI KRYZYS. OG.	OŚRODKI WSPARCIA OGÓŁEM	PLAC. SPEC. PORAD.	POWIAT. CENTRA POM. RODZ.
wołomiński									
Powiat wyszkowski	7	3	0	0	0	1	1	1	1
Powiat węgrowski	4	0	0	0	0	1	1	1	1
Powiat zwoleński	2	1	0	0	0	0	0	0	1
Powiat łosicki	2	0	0	0	0	0	0	1	1
Powiat żuromiński	4	1	0	0	0	0	1	1	1
Powiat żyrardowski	5	3	0	0	0	0	1	0	1



## ZASOBY INSTYTUCJONALNE POMOCY I WSPARCIA

WYSZCZEGÓLNIENIE		Rok 2022	Rok oceny 2023	Prognoza 2024
<b>OŚRODKI WSPARCIA - OGÓŁEM</b>				
Liczba miejsc w placówkach ogółem	1	30	30	30
Liczba osób korzystających	2	33	33	32
Liczba osób oczekujących (wg stanu na 31 grudnia danego roku)	3	10	11	11
Liczba decyzji odmownych (wg stanu na 31 grudnia danego roku)	4	0	0	0
Kadra placówek - liczba osób zatrudnionych ogółem (wg stanu na 31 grudnia danego roku)	5	9	11	11
Roczny koszt prowadzenia i utrzymania placówek (w złotych)	6	840 903	953 935	1 025 970
<b>W TYM (z wierszy 1-6, dotyczy wierszy 7-27):</b>				
<b>ŚRODOWISKOWE DOMY SAMOPOMOCY</b>				
Liczba miejsc w placówkach ogółem	7	30	30	30
Liczba osób korzystających	8	33	33	32
Liczba osób umieszczonych	9	33	33	32
Liczba osób oczekujących (wg stanu na 31 grudnia danego roku)	10	10	11	11
Kadra placówek - liczba osób zatrudnionych ogółem (wg stanu na 31 grudnia danego roku)	11	9	11	11
Roczny koszt prowadzenia i utrzymania placówek (w złotych)	12	840 903	953 935	1 025 970
<b>DZIENNE DOMY POMOCY</b>				
Liczba miejsc w placówkach ogółem	13	0	0	0
Liczba osób korzystających	14	0	0	0
Liczba osób oczekujących (wg stanu na 31 grudnia danego roku)	15	0	0	0
Kadra placówek - liczba osób zatrudnionych ogółem (wg stanu na 31 grudnia danego roku)	16	0	0	0
Roczny koszt prowadzenia i utrzymania placówek (w złotych)	17	0	0	0
<b>KLUBY SAMOPOMOCY</b>				
Liczba miejsc w placówkach ogółem	18	0	0	0
Liczba osób korzystających	19	0	0	0
Liczba osób oczekujących (wg stanu na 31 grudnia danego roku)	20	0	0	0
Kadra placówek - liczba osób zatrudnionych ogółem (wg stanu na 31 grudnia danego roku)	21	0	0	0
Roczny koszt prowadzenia i utrzymania placówek (w złotych)	22	0	0	0
<b>SCHRONISKA DLA OSÓB BEZDOMNYCH I SCHRONISKA DLA OSÓB BEZDOMNYCH Z USŁUGAMI OPIEKUŃCZYMI</b>				
Liczba miejsc w placówkach ogółem	23	0	0	0
Liczba osób korzystających	24	0	0	0
Liczba osób skierowanych w wyniku eksmisji	25	0	0	0
Kadra placówek - liczba osób zatrudnionych ogółem (wg stanu na 31 grudnia danego roku)	26	0	0	0
Roczny koszt prowadzenia i utrzymania placówek (w złotych)	27	0	0	0
<b>OGRZEWALNIE</b>				



WYSZCZEGÓLNIENIE		Rok 2022	Rok oceny 2023	Prognoza 2024
Liczba miejsc w placówkach ogółem	28	0	0	0
Liczba osób korzystających	29	0	0	0
Kadra placówek - liczba osób zatrudnionych ogółem (wg stanu na 31 grudnia danego roku)	30	0	0	0
Roczny koszt prowadzenia i utrzymania placówek (w złotych)	31	0	0	0
<b>NOCLEGOWNIE</b>				
Liczba miejsc w placówkach ogółem	32	0	0	0
Liczba osób korzystających	33	0	0	0
Liczba osób skierowanych w wyniku eksmisji	34	0	0	0
Kadra placówek - liczba osób zatrudnionych ogółem (wg stanu na 31 grudnia danego roku)	35	0	0	0
Roczny koszt prowadzenia i utrzymania placówek (w złotych)	36	0	0	0

## ZASOBY INSTYTUCJONALNE POMOCY i WSPARCIA (c.d.)

WYSZCZEGÓLNIENIE		Rok 2022	Rok oceny 2023	Prognoza 2024
<b>DOMY POMOCY SPOŁECZNEJ</b>				
Liczba miejsc w placówkach ogółem	1	290	290	280
Liczba miejsc usługi wsparcia krótkoterminowego	2	X	0	10
Liczba osób korzystających	3	311	314	316
Liczba osób korzystających z usługi wsparcia krótkoterminowego	4	X	0	10
Liczba osób umieszczonych	5	39	44	44
Liczba osób oczekujących (wg stanu na 31 grudnia danego roku)	6	1	6	6
Liczba decyzji odmownych (wg stanu na 31 grudnia danego roku)	7	0	0	0
Kadra placówek - liczba osób zatrudnionych ogółem (wg stanu na 31 grudnia danego roku)	8	185	187	192
Roczny koszt prowadzenia i utrzymania placówek (w złotych)	9	15 945 091	19 571 857	19 050 500
<b>MIESZKANIA TRENINGOWE ORAZ WSPOMAGANE OGÓŁEM</b>				
Liczba miejsc w placówkach ogółem	10	0	0	0
Liczba osób korzystających	11	0	0	0
Liczba osób umieszczonych	12	0	0	0
Liczba osób oczekujących (wg stanu na 31 grudnia danego roku)	13	0	0	0
Kadra placówek - liczba osób zatrudnionych ogółem (wg stanu na 31 grudnia danego roku)	14	0	0	0
Roczny koszt prowadzenia i utrzymania placówek (w złotych)	15	0	0	0
<b>OŚRODKI INTERWENCJI KRYZYSOWEJ OGÓŁEM (powiatowe)</b>				
Liczba miejsc w placówkach ogółem	16	0	0	0
Liczba osób korzystających	17	0	0	0
<b>PLACÓWKI SPECJALISTYCZNEGO PORADNICTWA (powiatowe)</b>				
Liczba osób korzystających	18	335	247	247

WYSZCZEGÓLNIENIE		Rok 2022	Rok oceny 2023	Prognoza 2024
Kadra placówek - liczba osób zatrudnionych ogółem (wg stanu na 31 grudnia danego roku)	19	3	3	3
Roczny koszt prowadzenia i utrzymania placówek (w złotych)	20	102 800	34 772	98 777
<b>PLACÓWKI WSPARCIA DZIENNEGO</b>				
Liczba miejsc w placówkach ogółem	21	0	0	0
Liczba osób korzystających	22	0	0	0
Kadra placówek - liczba osób zatrudnionych ogółem (wg stanu na 31 grudnia danego roku)	23	0	0	0
Roczny koszt prowadzenia i utrzymania placówek (w złotych)	24	0	0	0
<b>PLACÓWKI OPIEKUŃCZO-WYCHOWAWCZE OGÓŁEM</b>				
Liczba miejsc w placówkach ogółem	25	14	14	28
Liczba osób korzystających	26	16	17	28
Kadra placówek - liczba osób zatrudnionych ogółem (wg stanu na 31 grudnia danego roku)	27	8	9	14
Roczny koszt prowadzenia i utrzymania placówek (w złotych)	28	902 724	1 157 980	2 665 389
<b>W tym: PLACÓWKI TYPU RODZINNEGO</b>				
Liczba miejsc w placówkach ogółem	29	0	0	0
Liczba osób korzystających	30	0	0	0
Kadra placówek - liczba osób zatrudnionych ogółem (wg stanu na 31 grudnia danego roku)	31	0	0	0
Roczny koszt prowadzenia i utrzymania placówek (w złotych)	32	0	0	0
<b>CENTRUM INTEGRACJI SPOŁECZNEJ</b>				
Liczba uczestników zajęć	33	0	0	0
<b>KLUB INTEGRACJI SPOŁECZNEJ</b>				
Liczba uczestników zajęć	34	X	X	X
<b>WARSZTAT TERAPII ZAJĘCIOWEJ</b>				
Liczba uczestników zajęć	35	30	30	30
Kadra placówek - liczba osób zatrudnionych ogółem (wg stanu na 31 grudnia danego roku)	36	8	8	11
Roczny koszt prowadzenia i utrzymania placówek (w złotych)	37	863 200	884 880	1 010 880
<b>ZAKŁAD AKTYWNOŚCI ZAWODOWEJ</b>				
Liczba uczestników zajęć	38	0	0	0

## INNE INSTYTUCJE POMOCY I WSPARCIA

Rodzaj instytucji	Wyszczególnienie		Rok 2022	Rok oceny 2023	Prognoza 2024
Spółdzielnie socjalne dla których JST jest założycielem lub członkiem	Liczba spółdzielni socjalnych	1	0	0	0
	Liczba osób zatrudnionych w spółdzielniach socjalnych (ogółem wg stanu na 31 grudnia danego roku)	2	0	0	0
	W tym, z wiersza powyżej, liczba osób, o których mowa w art. 4 ust. 1 ustawy o spółdzielniach socjalnych, zatrudnionych w spółdzielniach socjalnych	3	0	0	0

Rodzaj instytucji	Wyszczególnienie		Rok 2022	Rok oceny 2023	Prognoza 2024
	(wg stanu na 31 grudnia danego roku)				
Liczba organizacji pozarządowych w obszarze włączenia społecznego działających na terenie JST	4		0	0	0

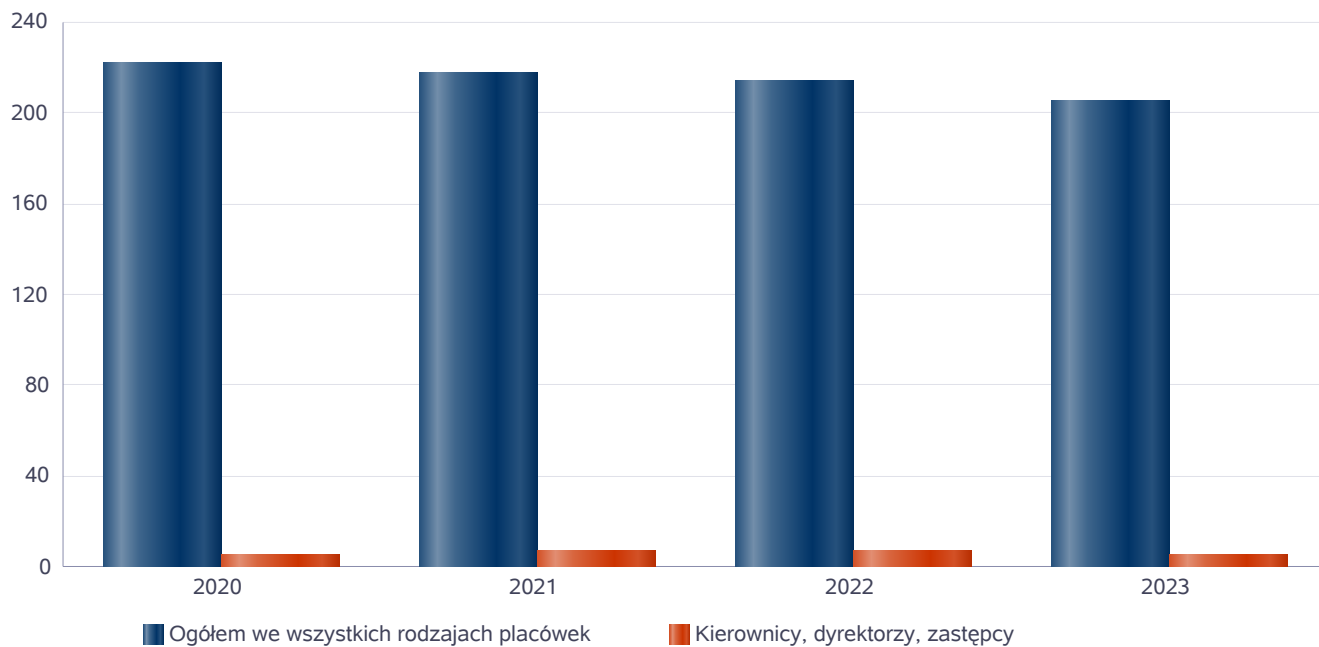
## 6. Kadra jednostki organizacyjnej pomocy społecznej

W roku oceny, kadra powiatowego centrum pomocy rodzinie liczyła 21 osób w tym: Dyrektor 1 osoba, Kierownicy Działu 2 osoby, Główny Specjalista 2 osoby, Starsi pracownicy socjalni 2 osoby, Koordynatorzy rodzinnej pieczy zastępczej 5 osób ( w tym Koordynator Działu), pozostali pracownicy 9 osób ( w tym 1 osoba jest Koordynatorem Działu). Wśród pracowników 2 osoby posiadają specjalizację z organizacji pomocy społecznej. Poniżej prezentujemy w formie graficznej szczegółowe dane dotyczące liczby pracowników jednostki w tym: kadry kierowniczej, pracowników socjalnych, wskaźnika specjalizacji pracowników socjalnych, wskaźnika spełnienia zapisów ustawowych dotyczących zatrudnienia pracowników socjalnych.

Kadra jednostek organizacyjnych pomocy społecznej - osoby zatrudnione

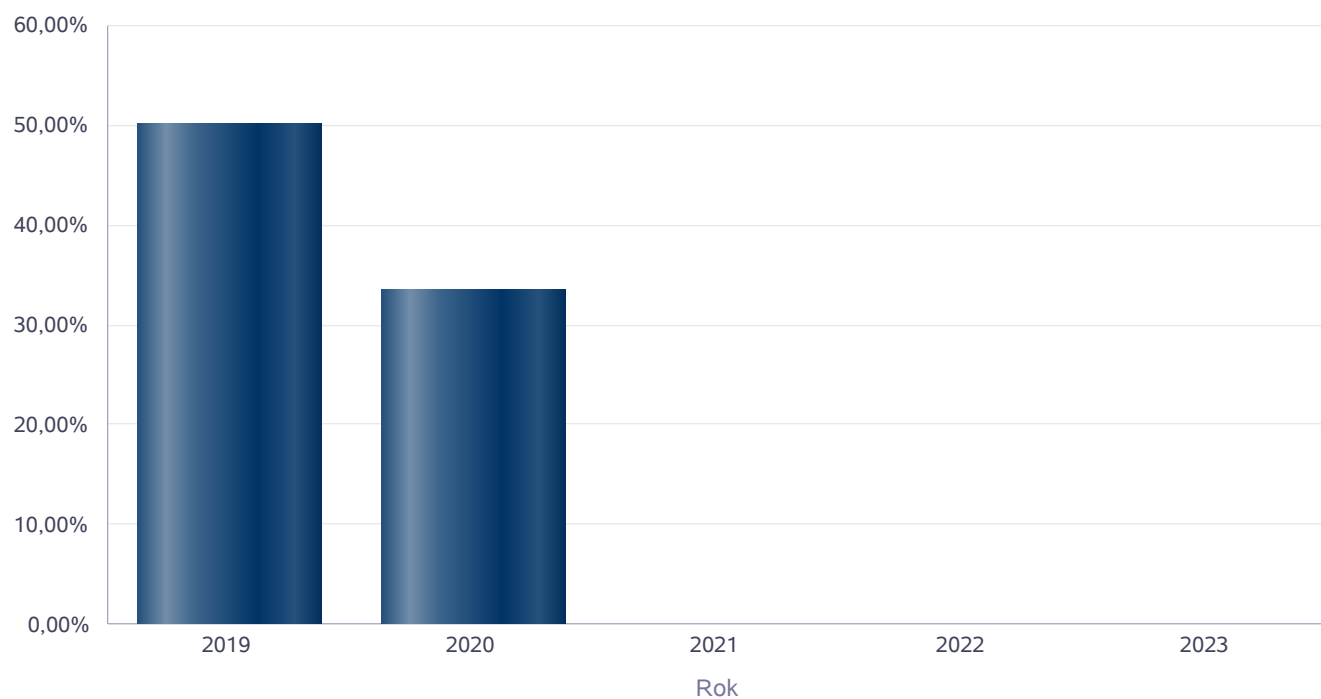
Zatrudnieni	Liczba osób			
	2020	2021	2022	2023
Ogółem we wszystkich rodzajach placówek	222	217	214	205
Kierownicy, dyrektorzy, zastępcy	5	7	7	5

Kadra jednostek organizacyjnych pomocy społecznej - osoby zatrudnione



## Kadra jednostek organizacyjnych pomocy społecznej

Rok	Wskaźnik
2019	50,00%
2020	33,33%
2021	0,00%
2022	0,00%
2023	0,00%



### 6.1. Zatrudnienie pomocnicze w jednostce organizacyjnej pomocy społecznej

W 2023 roku w ramach zatrudnienia pomocniczego w jednostce organizacyjnej pomocy społecznej nie została zatrudniona żadna osoba w ramach wolontariatu, zatrudnienia substydjowanego ( prace interwencyjne) i robót publicznych.

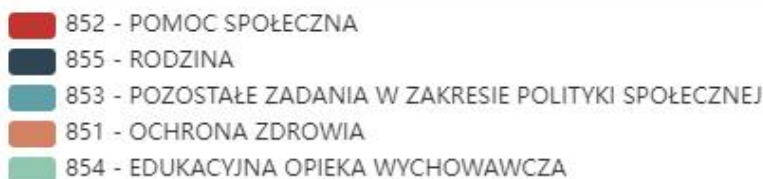
### 6.2. Zespoły pracy socjalnej i integracji społecznej w jednostce pomocy społecznej

W 2023 roku w jednostce pomocy społecznej nie funkcjonowały zespoły pracy socjalnej i integracji społecznej, o których mowa w artykule 110 ustęp 3 ustawy o pomocy społecznej, gdyż jest to zadanie realizowane przez gminy.

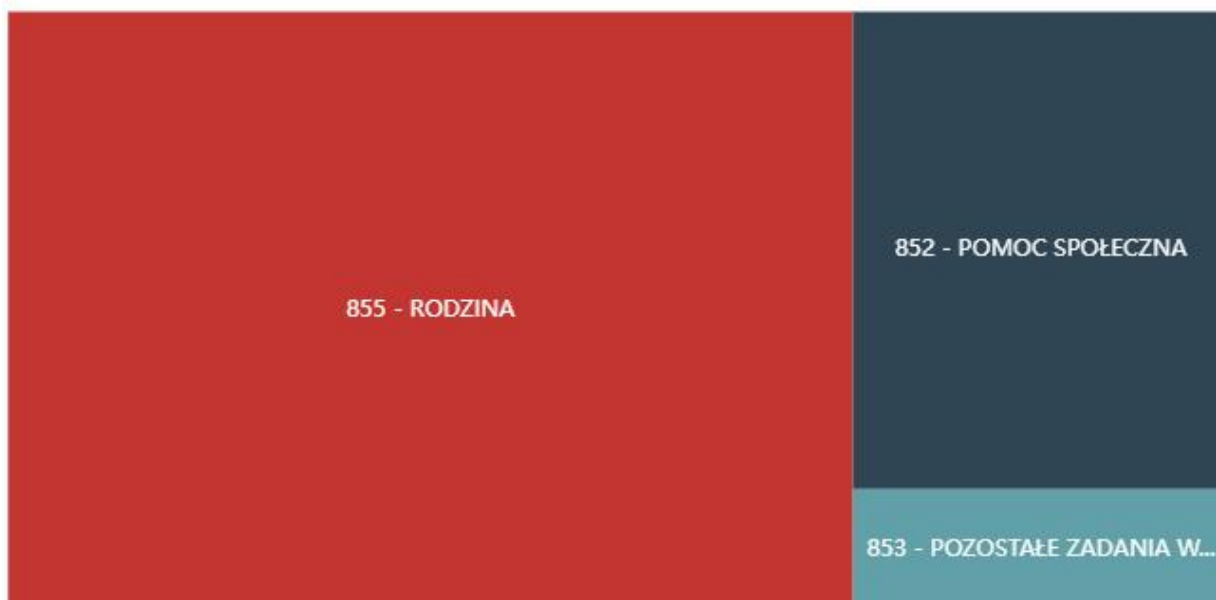
## 7. Środki finansowe na wydatki w pomocy społecznej i innych obszarach polityki społecznej w budżecie jednostki samorządu terytorialnego

W powiecie ciechanowskim środki finansowe wydatkowane na zadania z zakresu polityki społecznej wyniosły w 2023 roku 30 944 087,00 zł. W dziale 855-Rodzina wydatkowano 5717933,00 zł. W dziale 852-Pomoc społeczna wydatkowano 22 143 493,00 zł. W dziale 853-pozostałe zadania w zakresie polityki społecznej wydatkowano 3 082 661,00 zł. Ponadto w 2023 roku Powiatowe Centrum Pomocy Rodzinie w Ciechanowie w dziale 851 rozdział 85117 - zakłady opiekuńczo - lecznicze i pielęgnacyjno - lecznicze wydatkowało kwotę 13 117,52 zł, która dotyczyła sfinansowania kosztu pobytu dziecka pochodzącego z powiatu ciechanowskiego w zakładzie opiekuńczo - leczniczym, z powodu znacznej niepełnosprawności. W dziale 855 rozdział 85595 - Pozostała działalność w zakresie polityki społecznej wydatkowano kwotę 27 251,48 zł, środki z Funduszu Pomocy na finansowanie lub dofinansowanie zadań bieżących w zakresie pomocy obywatelom Ukrainy (dziecko ukraińskie przebywające w rodzinie zastępczej na terenie powiatu ciechanowskiego). Środki finansowe z działu 851 rozdziału 85117 i z działu 855 rozdziału 85595 nie zostały ujęte w tabeli nr 7 pod nazwą Środki finansowe na wydatki w pomocy społecznej i innych obszarach polityki społecznej w budżecie jednostki samorządu terytorialnego.

#### WYDATKI W OBSZARACH POLITYKI SPOŁECZNEJ W JEDNOSTKACH SAMORZĄDU TERYTORIALNEGO



WYDATKI W OBSZARACH POLITYKI SPOŁECZNEJ W OPS / PCPR



- 855 - RODZINA
- 852 - POMOC SPOŁECZNA
- 853 - POZOSTAŁE ZADANIA W ZAKRESIE POLITYKI SPOŁECZNEJ
- 851 - OCHRONA ZDROWIA
- 854 - EDUKACYJNA OPIEKA WYCHOWAWCZA

**ŚRODKI FINANSOWE NA WYDATKI W POMOCY SPOŁECZNEJ I INNYCH OBSZARACH POLITYKI SPOŁECZNEJ W BUDŻECIE JEDNOSTKI SAMORZĄDU TERYTORIALNEGO ZADANIA WŁASNE I ZADANIA ZLECONE - w złotych**

WYSZCZEGÓLNIENIE		Rok 2022	Rok oceny 2023	Prognoza 2024
<b>OGÓŁEM</b>				
OGÓŁEM ( działy)	1	19 563 150	30 944 087	33 915 181
W tym: w budżecie OPS/PCPR	2	5 128 507	6 587 789	8 411 279
<b>851 - OCHRONA ZDROWIA</b>				
85153 - Przeciwdziałanie narkomanii	3	0	0	0
w tym: w budżecie OPS / PCPR	4	0	0	0
85154 - Przeciwdziałanie alkoholizmowi	5	0	0	0
w tym: w budżecie OPS / PCPR	6	0	0	0
<b>852 - POMOC SPOŁECZNA</b>				
85202 - Domy pomocy społecznej	7	10 458 607	19 571 857	18 955 500
w tym: w budżecie OPS / PCPR	8	0	0	0
85203 - Ośrodki Wsparcia	9	840 903	953 935	1 025 970
w tym: w budżecie OPS / PCPR	10	0	0	0
85205 - Zadania w zakresie przeciwdziałania przemocy w rodzinie	11	0	0	0
w tym: w budżecie OPS / PCPR	12	0	0	0
85213 - Składki na ubezpieczenie zdrowotne opłacane za osoby pobierające niektóre świadczenia z pomocy społecznej oraz za osoby uczestniczące w zajęciach w centrum integracji społecznej	13	0	0	0
w tym: w budżecie OPS / PCPR	14	0	0	0

WYSZCZEGÓLNIENIE		Rok 2022	Rok oceny 2023	Prognoza 2024
85214 - Zasiłki okresowe, celowe i pomoc w naturze oraz składki na ubezpieczenia emerytalne i rentowe	15	0	0	0
w tym: w budżecie OPS	16	0	0	0
85215 - Dodatki mieszkaniowe	17	0	0	0
w tym: w budżecie OPS	18	0	0	0
85216 - Zasiłki stałe	19	0	0	0
w tym: w budżecie OPS	20	0	0	0
85218 - Powiatowe Centra Pomocy Rodzinie	21	1 551 087	1 582 929	1 745 034
w tym: w budżecie PCPR	22	1 551 087	1 582 929	1 745 034
85219 - Ośrodki Pomocy Społecznej	23	X	X	X
w tym: w budżecie OPS	24	X	X	X
85220 - Jednostki specjalistycznego poradnictwa, mieszkania chronione i ośrodki interwencji kryzysowej	25	0	0	0
w tym: w budżecie OPS / PCPR	26	0	0	0
85228 - Usługi opiekuńcze i specjalistyczne usługi opiekuńcze	27	0	0	0
w tym: w budżecie OPS / PCPR	28	0	0	0
85230 - Pomoc w zakresie dożywiania	29	0	0	0
w tym: w budżecie OPS	30	0	0	0
85231 - Pomoc dla cudzoziemców	31	0	0	0
w tym: w budżecie OPS / PCPR	32	0	0	0
W tym (z wiersza 31): Wydatki na pomoc dla cudzoziemców w celu integracji ze środowiskiem (cudzoziemcy, którzy uzyskali status uchodźcy lub ochronę uzupełniającą)	33	0	0	0
w tym: w budżecie OPS / PCPR	34	0	0	0
85232 - Centra Integracji Społecznej	35	0	0	0
w tym: w budżecie OPS / PCPR	36	0	0	0
85278 - Usuwanie skutków kłęsk żywiołowych	37	0	0	0
w tym: w budżecie OPS / PCPR	38	0	0	0
85295 - Pozostała działalność	39	114 920	34 772	98 777
w tym: w budżecie OPS / PCPR	40	114 920	34 772	98 777
<b>853 - POZOSTAŁE ZADANIA W ZAKRESIE POLITYKI SPOŁECZNEJ</b>				
85311 - Rehabilitacja zawodowa i społeczna osób niepełnosprawnych	41	0	0	0
w tym: w budżecie OPS / PCPR	42	0	0	0
85321 - Zespoły orzekania o niepełnosprawności	43	319 877	400 050	396 091
w tym: w budżecie dyspozycji OPS / PCPR	44	319 877	400 050	396 091
85324 - Państwowy Fundusz Rehabilitacji Osób Niepełnosprawnych	45	2 232 409	2 672 526	2 857 043
w tym: w budżecie OPS / PCPR	46	0	0	0
85395 - Pozostała działalność w zakresie polityki społecznej	47	8 580	10 085	2 400
w tym: w budżecie OPS / PCPR	48	8 580	10 085	2 400
<b>854 - EDUKACYJNA OPIEKA WYCHOWAWCZA</b>				
85415 - Pomoc materialna dla uczniów o charakterze socjalnym	49	0	0	0
w tym: w budżecie OPS / PCPR	50	0	0	0



WYSZCZEGÓLNIENIE		Rok 2022	Rok oceny 2023	Prognoza 2024
85416 - Pomoc materialna dla uczniów o charakterze motywacyjnym	51	0	0	0
w tym: w budżecie OPS / PCPR	52	0	0	0
<b>855 - RODZINA</b>				
85501 - Świadczenie wychowawcze	53	0	0	0
w tym: w budżecie OPS / PCPR	54	0	0	0
85502 - Świadczenia rodzinne, świadczenie z funduszu alimentacyjnego oraz składki na ubezpieczenia emerytalne i rentowe z ubezpieczenia społecznego	55	0	0	0
w tym: w budżecie OPS / PCPR	56	0	0	0
85504 - Wspieranie rodziny	57	0	0	0
w tym: w budżecie OPS / PCPR	58	0	0	0
85516 - Tworzenie i funkcjonowanie żłobków	59	0	0	0
w tym: w budżecie OPS / PCPR	60	0	0	0
85516 - Tworzenie i funkcjonowanie klubów dziecięcych	61	0	0	0
w tym: w budżecie OPS / PCPR	62	0	0	0
85516 - Dzienni opiekunowie	63	0	0	0
w tym: w budżecie OPS / PCPR	64	0	0	0
85508 - Rodziny zastępcze	65	3 037 133	3 311 414	4 621 677
w tym: w budżecie OPS / PCPR	66	3 037 133	3 311 414	4 621 677
85510 - Działalność placówek opiekuńczo-wychowawczych	67	999 634	2 406 519	4 212 689
w tym: w budżecie OPS / PCPR	68	96 910	1 248 539	1 547 300
85513 - Składki na ubezpieczenie zdrowotne opłacane za osoby pobierające niektóre świadczenia rodzinne, zgodnie z przepisami ustawy o świadczeniach rodzinnych oraz za osoby pobierające zasiłki dla opiekunów, zgodnie z przepisami ustawy z dnia 4 kwietnia 2014 r. o ustaleniu i wypłacie zasiłków dla opiekunów	69	0	0	0
w tym: w budżecie OPS / PCPR	70	0	0	0
85514 - Składki na ubezpieczenie zdrowotne opłacane za osoby przebywające na urlopie wychowawczym, za osoby zatrudnione jako nianie oraz za osoby sprawujące osobistą opiekę nad dzieckiem	71	0	0	0
w tym: w budżecie OPS / PCPR	72	0	0	0
85578 Usuwanie skutków kłesk żywiołowych	73	0	0	0
w tym: w budżecie OPS / PCPR	74	0	0	0

## 8. Aktywność projektowo-konkursowa jednostki organizacyjnej pomocy społecznej

Powiatowe Centrum Pomocy Rodzinie w Ciechanowie w 2023 roku nie realizowało projektów finansowanych z Europejskiego Funduszu Społecznego oraz projektów ogłaszanych przez Ministerstwo Rodziny, Pracy i Polityki Społecznej. Powiatowe Centrum Pomocy Rodzinie w Ciechanowie w dniu 20.04.2023 r. realizowało szkolenie pn. Wypalenie zawodowe w ramach uzyskanego dofinansowania na organizację szkolenia dla koordynatorów rodzinnej pieczy zastępczej w drugiej edycji konkursu Zrozumieć dziecko - lokalnie ogłoszonego przez Fundację EY. W szkoleniu brali również udział pracownicy powiatowych centrów pomocy rodzinie z ościennych powiatów. Ponadto pracownicy tutaj Centrum korzystali z bezpłatnych szkoleń organizowanych przez Akademię Kultury Informacyjnej w ramach projektu UE: szkolenie kadr

pieczy zastępczej, współfinansowanego ze środków UE w ramach POWER 2014-2020. Szkolenia realizowane były w formie on-line na platformie e-learningowej.

## **9. Współpraca z organizacjami pozarządowymi - zadania zlecone w obszarze pomocy i wsparcia**

W 2023 roku Powiat Ciechanowski współpracował z organizacjami pozarządowymi udzielając im wsparcia na organizację sportu, kultury, rekreacji i turystyki dla osób niepełnosprawnych oraz dla osób zagrożonych wykluczeniem społecznym. W ramach dofinansowania do sportu, kultury, rekreacji i turystyki organizacje pozarządowe z terenu powiatu ciechanowskiego tj. Polski Czerwony Krzyż, Towarzystwo Walki z Kalectwem, Towarzystwo Przyjaciół Dzieci, Ciechanowskie Stowarzyszenie dla Niepełnosprawnych otrzymało dofinansowanie w łącznej kwocie 36 840,00 zł. Ponadto Polski Czerwony Krzyż, Towarzystwo Przyjaciół Dzieci, Ciechanowskie Stowarzyszenie dla Niepełnosprawnych otrzymali dofinansowanie w kwocie po 10 000,00 zł, zaś Towarzystwo Walki z Kalectwem otrzymało kwotę dofinansowania w wysokości 6 840,00 zł. Powiat Ciechanowski w 2023 roku nie zlecił organizacjom pozarządowym zadań zleconych w obszarze pomocy i wsparcia.

## **10. Wnioski końcowe**

Ocena zasobów pomocy społecznej dla Powiatu Ciechanowskiego przedstawia informacje za lata 2022, 2023 i prognozę na rok 2024. Na tej podstawie ustalono, że w celu zwiększenia efektywności działań w zakresie pomocy społecznej i pieczy zastępczej na rzecz mieszkańców Powiatu Ciechanowskiego zachodzi konieczność:

1. Kontynuowania realizowanych zadań na jak najwyższym poziomie.
2. Organizowania szkoleń, doskonalenia zawodowego oraz doradztwa metodycznego dla kierowników i pracowników jednostek pomocy społecznej i pieczy zastępczej na terenie powiatu ciechanowskiego.
3. Podejmowania dalszych inicjatyw w zakresie rozwiązywania istniejących problemów społecznych.
4. Doskonalenia działań w zakresie wspierania rodziny poprzez rozwój poradnictwa specjalistycznego dostosowanego do indywidualnych potrzeb.
5. Podejmowanie działań na rzecz środowiska osób niepełnosprawnych przy wykorzystaniu środków PFRON.
6. Prowadzenia i rozwoju Warsztatu Terapii Zajęciowej w Ciechanowie i Ośrodka Wsparcia w Ciechanowie.
7. Prowadzenia i rozwoju Domu Pomocy Społecznej ul. Krucza 32 w Ciechanowie i Domu Pomocy Społecznej Kombatant w Ciechanowie o zasięgu ponadgminnym.
8. Prowadzenia Placówki Opiekuńczo - Wychowawczej w Ciechanowie, ul. Krucza 32A i utworzenie od dnia 01.03.2024 r. nowej Placówki Opiekuńczo - Wychowawczej Socjalizacyjnej Nasz Dom w Ciechanowie, ul. Sienkiewicza 13.
9. Utworzenie i prowadzenie Powiatowego Centrum Opieki Wytchnieniowej w Ciechanowie dla 20 osób niepełnosprawnych (w tym: 14 miejsc na pobyt dzienny oraz 6 miejsc na pobyt całodobowy).
10. Realizacja usług wsparcia krótkoterminowego w formie pobytu całodobowego od 01.05.2024 r. do 31.12.2024 r. przy Domu Pomocy Społecznej Kombatant w Ciechanowie ze środków Funduszu Solidarnościowego.
11. Promowania i propagowania rodzinnych form pieczy zastępczej.
12. Rozwijania i organizowania rodzinnych form pieczy zastępczej.
13. Prowadzenia i rozwoju wsparcia dla usamodzielnianych wychowanków opuszczających pieczę zastępczą i inne formy opieki i wychowania określone w ustawie o pomocy społecznej i ustawie o wspieraniu rodziny i systemie pieczy zastępczej.
14. Prowadzenia i rozwoju współpracy z organizacjami pozarządowymi.

Dane z Oceny umożliwiają analizowanie i monitorowanie występowania problemów społecznych oraz planowanie działań aktywizujących jednostki samorządu terytorialnego w obszarze usług społecznych. Zawarte w niej informacje są materiałem poglądowym mającym ułatwić władzom powiatu podejmowanie decyzji związanych z planowaniem budżetu w zakresie polityki społecznej w kolejnym roku i stały się podstawą do sformułowania poniższych wniosków i rekomendacji.